

EX REDE: UNA PIAZZA DEL SAPERE NEL CUORE DI PARABIAGO

CLASSE 3[°]A
a.s. 2021/22


TECNOLOGIA Prof. Casorerio
SCUOLA S.AMBROGIO



PROGETTO REDE

COSA È STATO PER NOI

Il progetto REDE, per noi, è stato un modo istruttivo e divertente per esprimere le nostre fantasie e i nostri sogni, sapendo che sarebbero stati ascoltati e magari trasformati in realtà. Ci siamo adattati alle richieste, sviluppando e concentrando idee che non sapevamo di avere e che siamo fieri di avere esposto e magari, se fortunati, anche avergli dato vita.



1° IDEA

Giacomo Titsum Alessi

PROPOSTA NOME

Teamagers!

Perché ho scelto questo nome

Io la nuova Rete la chiamerei **“Teamagers!”** perché pronunciato a voce sembra teenagers, ovvero adolescenti in inglese, ma essendoci scritto “team” si pensa a un gruppo, alla socializzazione e trascurando il significato letterale di “agers” si può parlare di un gruppo di giovani, che stanno insieme.



COSA POTER FARE

- COMPLESSO DI STUDIO
- COMPLESSO SPORTIVO
- COMPLESSO INTERATTIVO CON SALE GIOCHI
- COMPLESSO BOTANICO+AREA STUDIO TEEMMARKET
- MAGAZZINO CON SUPERMERCATO+NEGOZIVARI

Io ho scelto di fare un grande complesso contenente tutte queste cose.

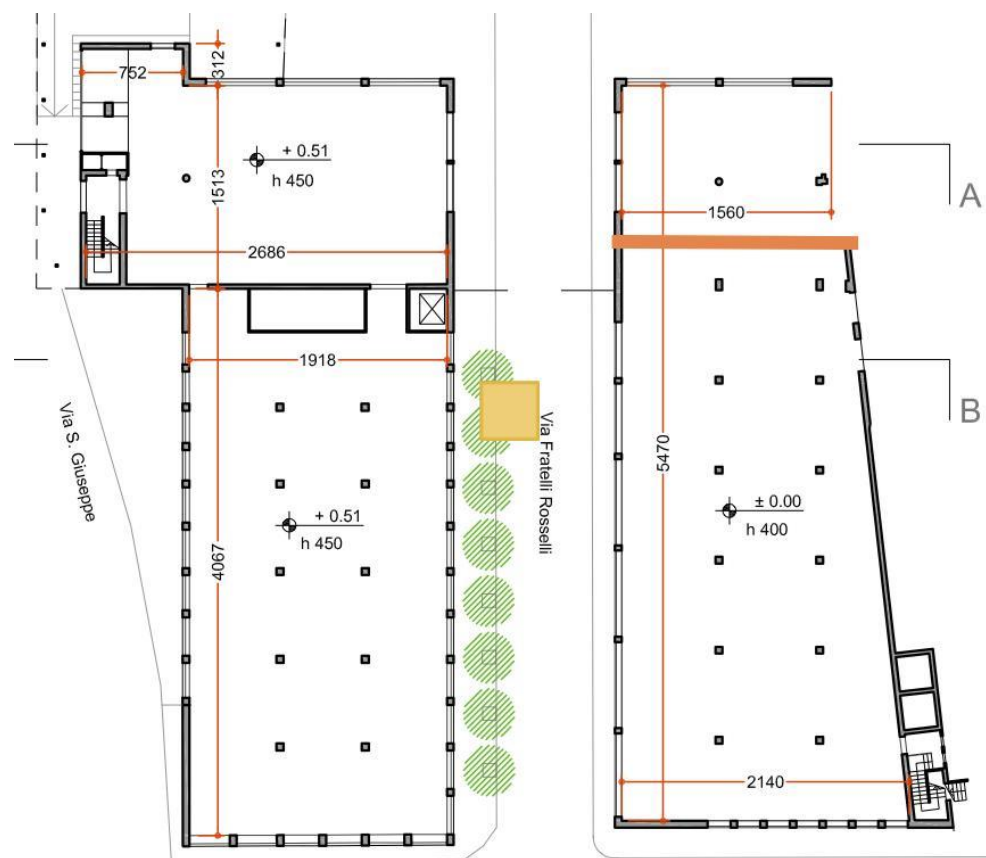
Immagino un complesso con all'interno tutte queste attività, diviso in modo tale che ci stiano tutte in modo funzionale.

GENERALIZZANDO

- SI DOVREBBERO SUDDIVIDERE I TRE PIANI IN TRE PARTI FACENDO SÌ CHE CI SIA ALMENO UNA STANZA PER PROGETTO, E UNA IN PIÙ PER IL TEEMMARKET E ANCHE PER I NEGOZI
- L'AREA BOTANICA COME QUELLA SPORTIVA, SARÀ CREATA DA GRANDI SPAZI CON POCHI MURI MENTRE QUELLE RIMASTE SARANNO FATTE DA PIÙ STANZE CHIUSE
- LE STANZE SECONDARIE COME I BAGNI NON VERRANNO SPECIFICATE, MA SARANNO PRESENTI IN OGNI PIANO CON UNA CAPIENZA TOLLERATA FINO A 21 PERSONE SENZA CONTARE LA PRESENZA DI DOCCE E STANZE PER CAMBIARE VESTI.
- LE SCALE DI EMERGENZA COME I SISTEMI SARANNO DISPERSE NELLA STRUTTURA MA FACILMENTE INDIVIDUABILI DALLE SCRITTE FOSFORESCENTI COLLEGATE AL GENERATORE DI SICUREZZA.
- SI CHIEDE A CHIUNQUE ENTRI SIA COME ISCRITTO CHE COME GENITORE IL GREEN PASS E DI FAR VEDERE LA TESSERA DEI SOCI DELLA NUOVA REDE CHE POTRANNO PAGARE L'ISCRIZIONE ANCHE A RATE, MA OCCORRE AVERE I FIGLI CON L'ASSICURAZIONE E ANCHE PER GLI ANIMALI PER CHI VOLESSE PORTARLI DENTRO OVVIAMENTE CON TUTTE LE PROTEZIONI PER LA SICUREZZA.
- L'ENTRATA SI TROVA SU OGNI ANGOLO DELL'EDIFICIO MA LA SEGRETERIA SIEDE SOLTANTO SUL LATO NORD DOVE SI HA OCCASIONE DI ISCRIVERSI, O PER CHI VOLESSE CHIAMARE I PROPRI FIGLI.

IL PRIMO PIANO CHE VIENE MODIFICATO OSPITA TRE INTERESSANTI SFOGHI DOPO UNA GIORNATA DI STUIO, L'AREA BOTANICA, L'ARE SPORTIVA E QUELLA DELL'OSSERVAZIONE E L'APPRENDIMENTO DELLA PRIMA AREA: QUELLA BOTANICA. CHI VUOLE FARE SPORT TROVA UNA GRANDE PALESTRA DIVISA IN DUE PARTI A SECONDO DELLA TIPOLOGIA DI PRATICA VOGLIA FARE MENTRE PER CHI HA VOGLIA DI OSSERVARE LA NATURA HA A DISPOSIZIONE GRANDI VASI CON PICCOLE PIANTINE DA POCO INTERRATE CHE VENENDO SORVEGLIATE 24 ORE SU 24 DA UNA TELECAMERA POSSONO MOSTRARE ALLO SPETTATORE L'EVOLUZIONE DEL GERMOGLIO. SE QUALCUNO VOLESSE APPUNTARSI I DATI PRESI NELL'AREA BOTANICA NECESSITA SOLTANTO DI SPOSTARSI NELLA SALETTA ADIACENTE PER POTERE CREARE UN PROPRIO ACCOUNT SU UNO DEI CINQUE COMPUTER PRESENTI, SCRIVERE LA PROPRIA ANALISI E RIMETTERE L'OGGETTO IN CARICA IN MODO TALE CHE POSSA ESSERE A DISPOSIZIONE DI CHIUNQUE NE VOGLIA USUFRUIRE.

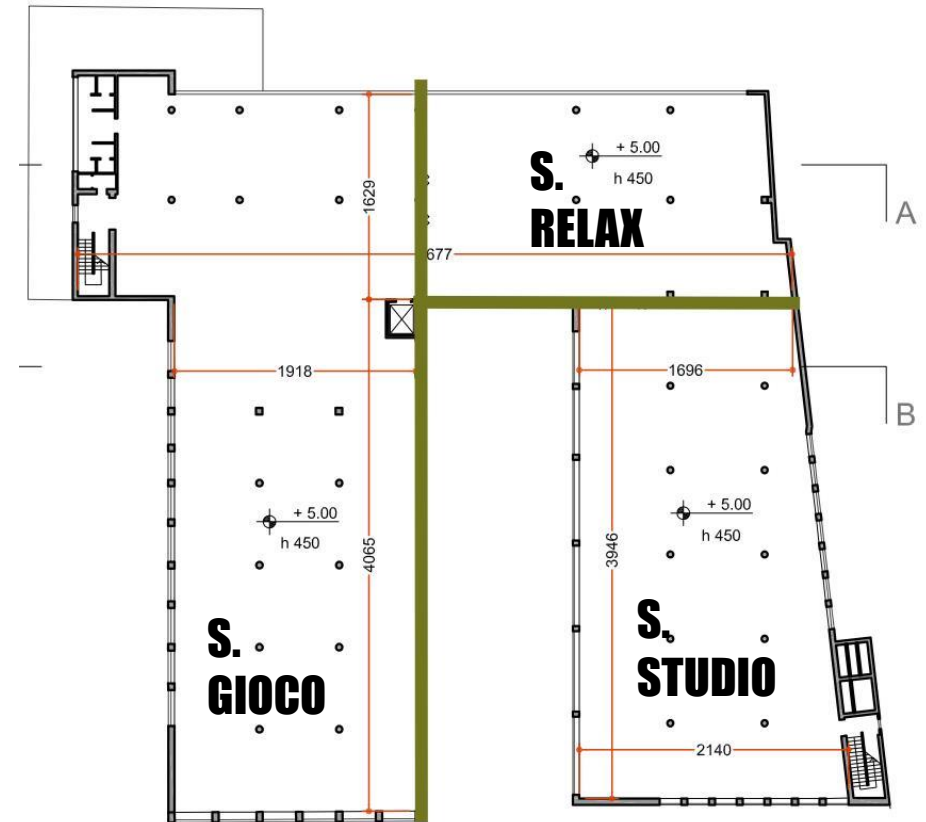
LA RADICE DEL NUOVO



PIANTA PIANO TERRA

IL SECONDO PIANO, LA DIVISIONE DI QUESTO VIENE SCELTA PER IL FATTO CHE QUI CI SONO DUE AREE MOLTO CONTRAPPOSTE: QUELLA DELLO STUDIO E QUELLA DELLO SVAGO CHE VENGONO MITIGATE DA UNA **SALA RELAX** OVVERO DOVE SI MANGIA CI SI SDRAIA E SI FANNO ALTRE COSE. LO STUDIO AVVIENE IN UN REPARTO SIMILE A UNA BIBLIOTECA MA CHE AL POSTO DI QUEST'ULTIMA NON SI POSSONO PORTARE VIA I LIBRI, CHE SONO QUASI TUTTI VOLUMI CON SPIEGAZIONI PER LO STUDIO DELLE DIVERSE MATERIE. MENTRE NELLA **SALA PER STUDIARE** SI TROVA UNA PERSONA CHE AIUTA I RAGAZZI, NELL'ALTRA CI SONO TANTE PERSONE CHE SI TROVANO O IN CASSA O VICINI ALLE **SALETTE PER I GIOCHI** DOVE VENGONO ACCOMPAGNATI I GIOVANI DOPO ESSERSI ISCRITTI AL CLUB.

IL SECONDO PIANO DI INNOVAZIONE

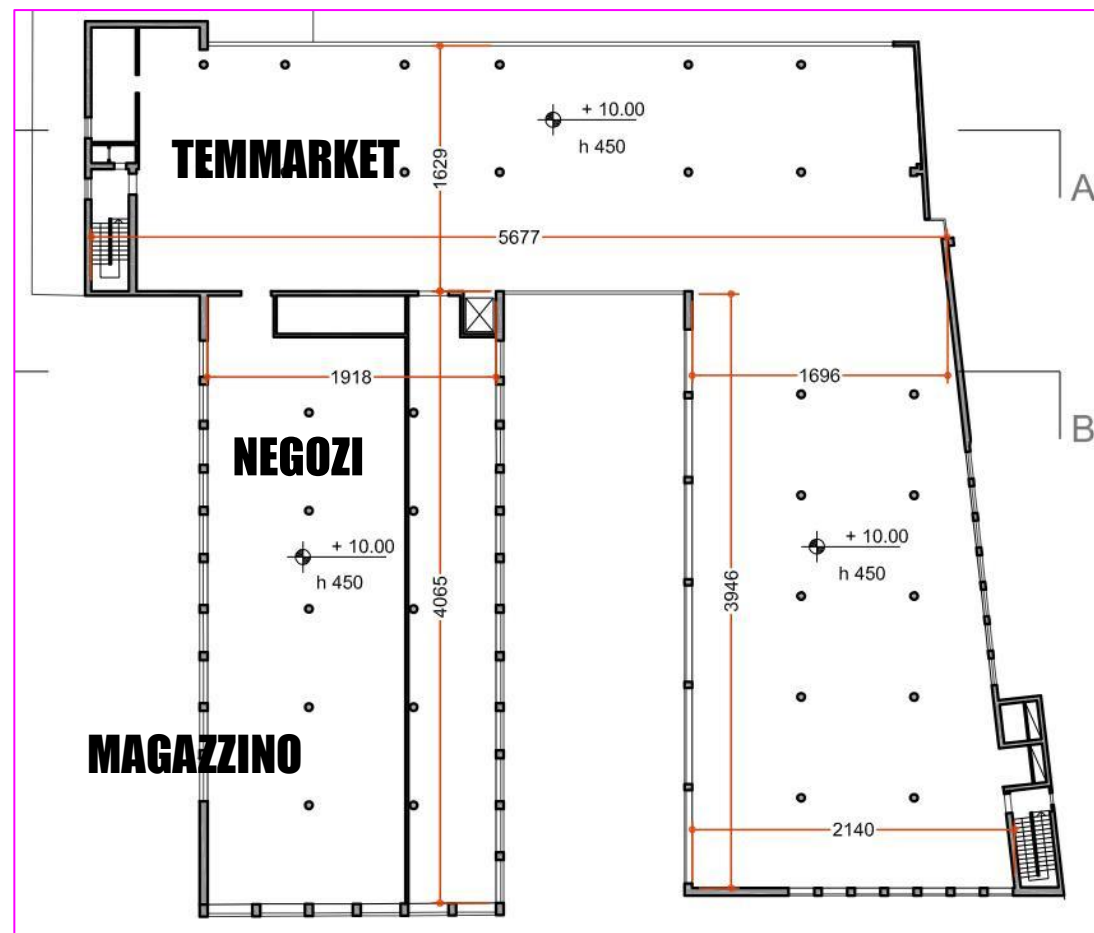


PIANTA PIANO PRIMO

IL TERZO PIANO E' IL PIANO DEGLI ACQUISTI, SI TROVA QUI IL **TEMMARKET**, IL MINI SUPERMERCATO CON PRODOTTI CHE INTERESSANO AI GIOVANI.

I NEGOZI SONO PICCOLI CON UN VENTAGLIO DI COSE INERENTI AL VESTIARIO CHE POSSANO SODDISFARE I CLIENTI. PER CONCLUDERE QUESTO PIANO, TROVIAMO IL MAGAZZINO CHE CONTIENE TUTTO QUELLO CHE SERVE PER AGGIUSTARE, MEDICARE TUTTO E CHIUNQUE, QUA SI SEGNANO ANCHE GLI INCASSI I DANNI MA ANCHE GLI OGGETTI SMARRITI O RUBATI.

IL TERZO PIANO DI INNOVAZIONE



2° IDEA

Marco Barbieri

PROPOSTA NOME

Centro Sport Benessere

Terme

Le terme sicuramente attirerebbero molte persone anche da altri paesi, nelle vicinanze di Parabiago, quindi non solo i proprietari delle terme guadagnerebbero molto, ma anche i proprietari di alberghi, ristoranti...



Campi da calcio, tennis, pallavolo, golf

Strutture con campi a noleggio, mettendo all'esterno dei campi un chiosco.



Biblioteche e zone studio

Dare occasione agli studenti di incontrarsi (fuori dall'ambito scolastico) per studiare, fare ricerche o semplicemente per stare insieme e scambiare due parole. Zone con tavoli, librerie, divanetti...



Palestre

Concedere alle persone di allenarsi insieme ad altre per potenziare le proprie capacità fisiche.



3° IDEA

Chiara Belloni

PROPOSTA NOME

New Generation's Building

New Generation's Building

Il motivo della nostra scelta parte dallo scopo del concorso: il Sindaco e l'amministrazione di Parabiago ha chiesto a noi ragazzi, la nuova generazione, di dare un nome e un utilizzo all'edificio, in modo tale che rappresentasse noi e i nostri interessi.





Progetto Spazio Rede

Io vorrei che ci fosse uno spazio studio dove le persone possano studiare, confrontarsi e parlare con amici. Questo spazio dovrebbe essere un luogo di incontri dove le persone possano passare il loro tempo, per esempio alcuni ragazzi devono studiare e decidono di farlo insieme, al posto di trovarsi a casa di uno di loro possono tranquillamente recarsi nello spazio studio dove ci sono anche computer per fare ricerche ecc.



Poi vorrei che ci fosse uno spazio relax dove chiunque, quando deve incontrarsi con altre persone, anche solo per parlare, possa sentirsi a proprio agio e stare comodo. Questo spazio quindi deve essere ricco di divani, poltrone ecc...e per avere un approccio più diretto con la natura questi spazi si potrebbero trovare anche all'aperto immersi nel verde.



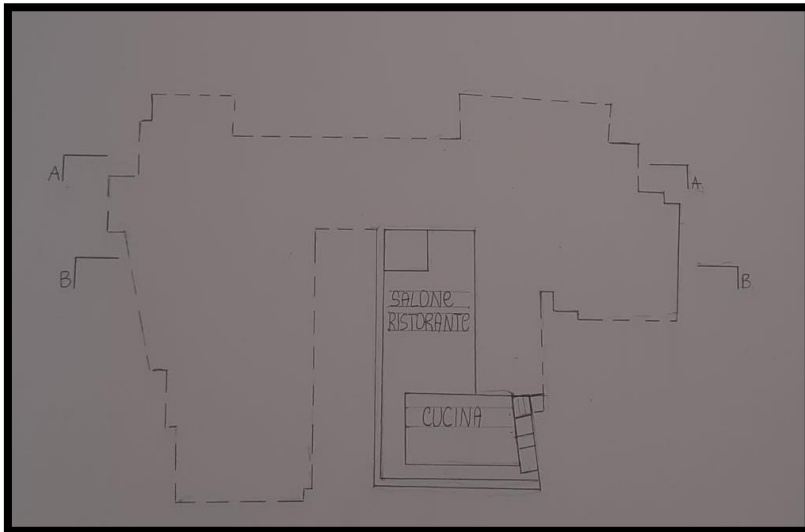
Inserirei delle zone bar, cioè vari punti che offrano disponibilità a colazione, a pranzo e a cena, con dei tavoli dove sedersi per mangiare; io metterei più bar che offrano cibi diversi, così che tutte le persone possano trovare quello che vogliono da mangiare e non accontentarsi di quello che trovano, quindi ovviamente anche dei bar che forniscono cibi per celiaci, vegani, vegetariani ecc...



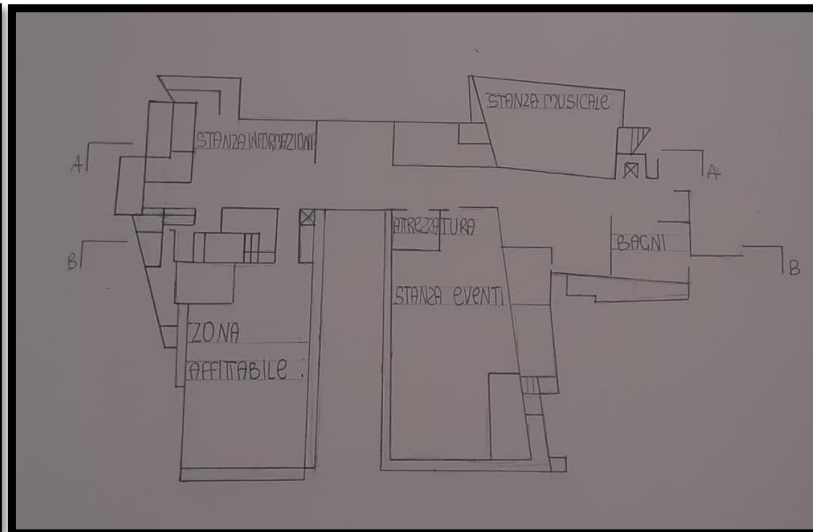


INFINE SAREBBE MOLTO UTILE
AVERE DEI NEGOZI CHE NON
SONO INDISPENSABILI, MA
CHE SAREBBE BELLO AVERE A
PARABIAGO, PER ESEMPIO UN
NEGOZIO DI ABBIGLIAMENTO,
DI ALIMENTI, DI SCARPE ECC...
QUINDI NEGOZI DOVE PUOI
TROVARE QUELLO CHE TI
SERVE, IN QUESTO MODO
NON BISOGNEREBBE
PRENDERE LA MACCHINA E
SPOSTARSI DA PARABIAGO.

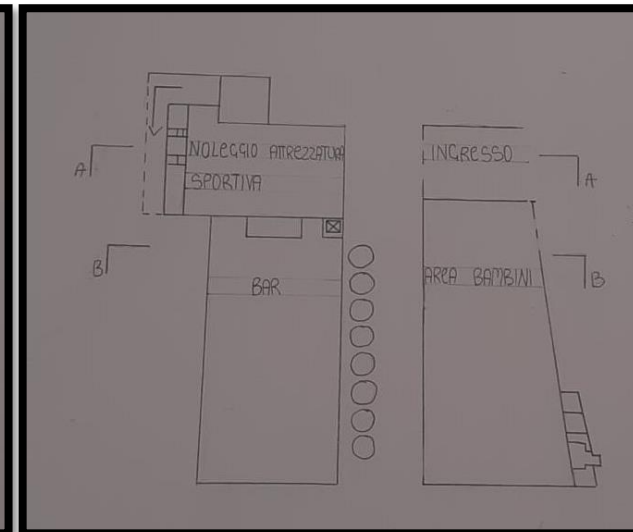
PIANTA PIANO -2



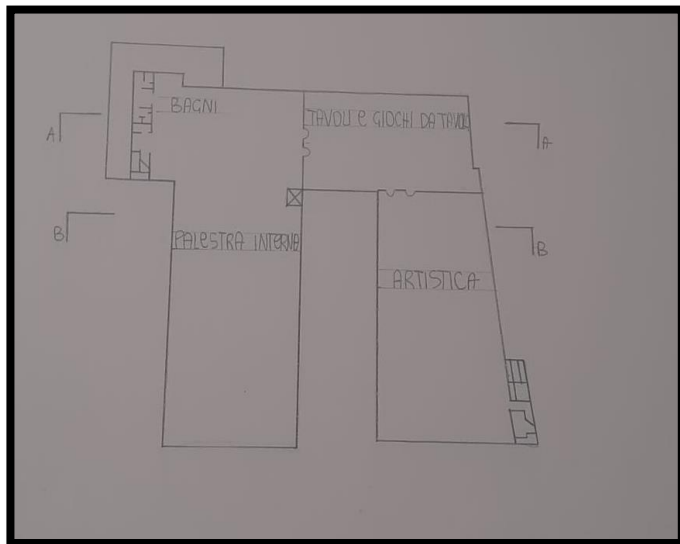
PIANTA PIANO -1



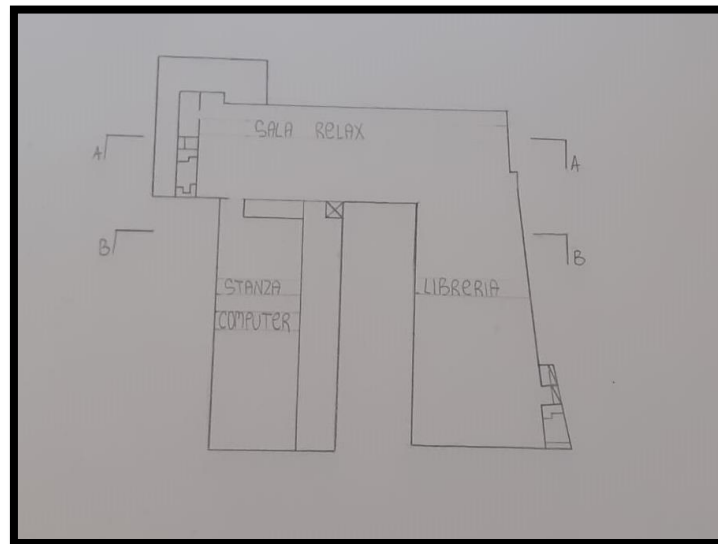
PIANTA PIANO TERRA



PIANTA PIANO PRIMO



PIANTA PIANO SECONDO



4° IDEA

Matteo Borghi

PROPOSTA NOME

La Serra

La Serra

coggle

made for free at coggle.it



CANTIERE DELLE
I • D • E • E



SERRA

Come deve essere?...

Deve essere uno spazio piano di verde, pieno di spazi liberi. Questo spazio deve essere libero a tutti, così che ognuno possa avere una propria area dove rilassarsi da solo o in compagnia, per coltivare le proprie piantine o avere il proprio orticello.



LE REGOLE

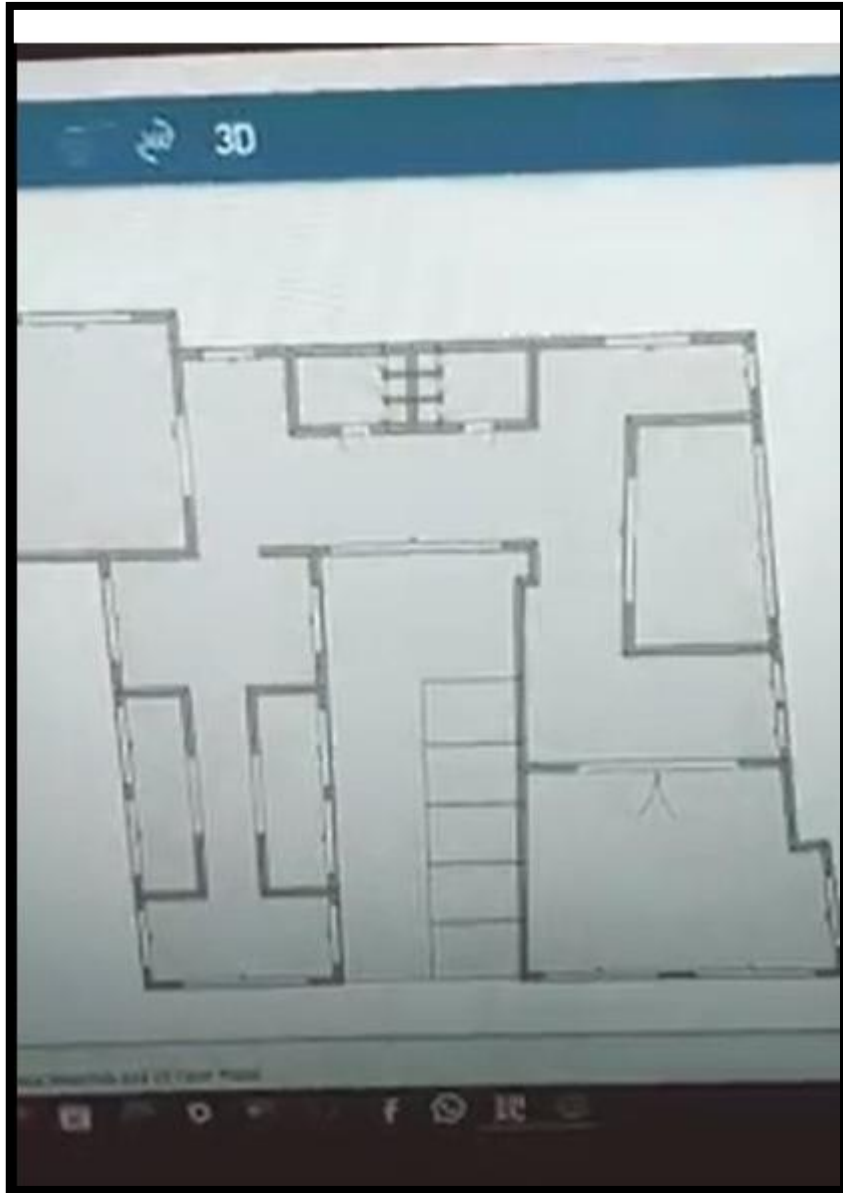
Le regole di questo relax sono poche ma importanti, mantenere il silenzio; ma soprattutto rilassarsi.



L'OBBIETTIVO

***Questa serra ha l'obiettivo di far «disconnettere»
dal mondo reale, pieno di stress e di
preoccupazione, così da essere proiettati in una
nuova «dimensione» dove potersi liberare e
depurare***





5° IDEA

Matteo Brusa

PROPOSTA NOME

Area Studio e Relax

AreaStudioeRelax

- Io ho deciso di occuparmi del primo piano e creare diverse stanze dove si puòò:
- -studiare e lavorare e avere a disponibilità una piccola biblioteca;
- -rilassarsi davanti a un camino sul divano leggendo libri o fare una partita a biliardo o a carte;
- Tutte queste stanze sono dotate di piante e fiori per rendere l'estetica più colorata e aggiungere un po' di biodiversità.
- A sinistra si possono trovare le AREE LAVORO, a destra e in alto quelle di RELAX, LETTURA e GIOCO.



L'area è inoltre provvista di scale rampe e ascensori per dare l'accessibilità a tutti.



6° IDEA

Camilla Canciani

PROPOSTA NOME

Green House



GREEN HOUSE

perchè ho scelto questo nome?

Il mio progetto si chiama green house per far ricordare la natura, l'ecosistema e tutte le piante e gli ortaggi che potranno crescere nel progetto che ho ideato. Infine l'ho chiamato così per far pensare al progetto come una seconda casa per tutti, quindi un luogo dove piantare qualsiasi cosa e potersi riposare magari leggere qualcosa o studiare con gli amici

La serra è un ambiente artificiale costruito appositamente per coltivare fiori e piante, con caratteristiche di temperatura simili a quelle del loro habitat naturale, o per l'essiccazione di prodotti dell'agricoltura e della selvicoltura. Permette quindi di coltivare anche piante che solitamente si sviluppano in paesi con clima più caldo, anche clima tropicale, in serre refrigerate si potrà ottenere lo scopo opposto. Il vantaggio è quindi poter creare l'ambiente ideale per il tipo di piante che si intende coltivare.

Cos'è la serra?



Cosa si può coltivare?

Nella serra si possono coltivare molte piante,
per esempio:

Peperoni

Fagioli

Erbe aromatiche

Meloni

Cipolle

Zucche e zucchine

Melanzane



A cosa può servire?

La serra oltre a servire per coltivare fiori, frutti o ortaggi. Può servire anche per liberare la mente, per rilassarsi per «ricaricaesi», oppure può servire come luogo per studiare disegnare o fare altre attività.



Che tipi ci sono di serra?

1. Serre di propagazione o moltiplicazione. Si impiegano per la radicazione di piante da fiore e da frutto.
2. Serre di forzatura o coltivazione. Si impiegano per la coltivazione di piante da foglia e da fiore.
3. Serre destinate a colture ordinarie. Si impiegano per la coltivazione di piante da orto.
4. Serre d'essiccazione. Sono serre in cui si utilizza il calore del sole e l'effetto serra per l'essiccazione di prodotti agricoli, della silvicoltura e della forestazione come granaglie, fichi, pomodori, mais, fieno, tabacco, funghi, ecc....



Quindi perché costruire una serra?

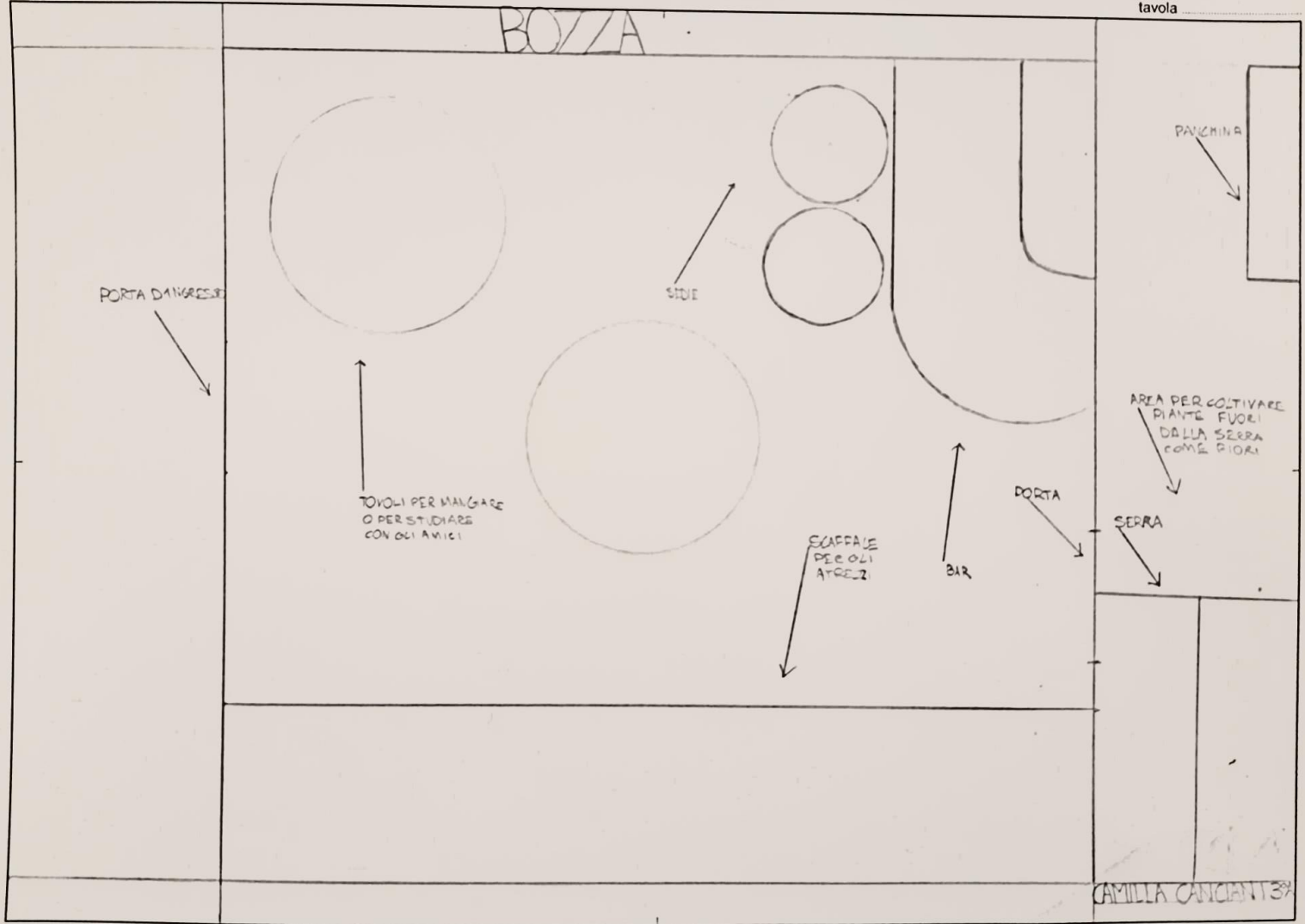
Il motivo sarebbe per passare un po' di tempo nella natura, per potersi rilassare, per studiare o fare altro nella natura e ovviamente anche per piantare piante che poi si possono ammirare o ortaggi che poi si possono mangiare.



classe sez.

tavola

BOZZA



CAMILLA CANCIANTI 3^a

data

alunno

7° IDEA

Greta Cappelletti

PROPOSTA NOME

Here comes the sun

Il nome

Here comes the sun

Il nome che ho scelto per questo progetto è appunto «here comes the sun» che in inglese significa: «Ecco che arriva il sole».

Ho scelto questo nome per vari motivi, il primo è che è il titolo di una delle mie canzoni preferite dei Beatles, trovo che la canzone abbia un testo bellissimo, e anche perché nel mentre che stavo pensando a come fare questo progetto la stavo ascoltando. Comunque, questo nome è molto coerente, con la mia idea delle stanze con la piante, poiché le piante per crescere e stare bene hanno bisogno che arrivi il sole.



L'idea

La mia idea sarebbe quello di “mischiare” una serra
con una stanza da studio/relax/lettura.

Vorrei farlo anche perché ci sono studi approfonditi
che dimostrano che studiare in mezzo alle piante
riduce lo stress, abbassa la pressione e diminuisce la
tachicardia.



Il progetto

Ci dovrebbero essere molte finestre, possibilmente grandi e molto luminose in modo che le piante possano sopravvivere e continuare a crescere.

La luce che «entra» attraverso le finestre, mette a proprio agio la persona e aiuta a concentrarsi meglio.

La stanza dovrebbe avere poltrone comode e tavoli poco ingombranti tutti lontani fra loro in modo che la persona anche se in compagnia di qualcuno abbia la sensazione di essere da sola in mezzo alla natura.





esempi






Altre idee

Nelle stanze potrebbero anche esserci degli impianti che ricreerebbero i suoni della natura per far sì che la persona si senta ancora più rilassata e in «connessione» con essa.

Nelle stanze sarebbe bello che per terra, come tappeti, ci fossero delle zone con erba. In modo che uno si possa stendere e sentire all'esterno anche se in realtà si trova all'interno.



Oltre al verde dentro, si potrebbe anche ridecorare il fuori con
giardini verticali lungo le facciate dell'edificio





Si potrebbe anche fare un'intera parte dedicata alla cura delle piante, una sorta di serra condivisa, dove chi vuole può andare lì e prodigarsi per far crescere la propria pianta.

In una stanza sarebbe molto interessante anche provare a fare una specie di «MUSEO» delle piante, ovvero uno spazio dove si possa imparare i vari tipi di piante e fiori, questo è il modo migliore per prendersene cura.



L'ispirazione

Ho deciso di fare questo progetto con questa tematica perché sono veramente rimasta affascinata da alcune strutture così realizzate,

alcune di queste erano:

Le Foreste indoor e le
palm house

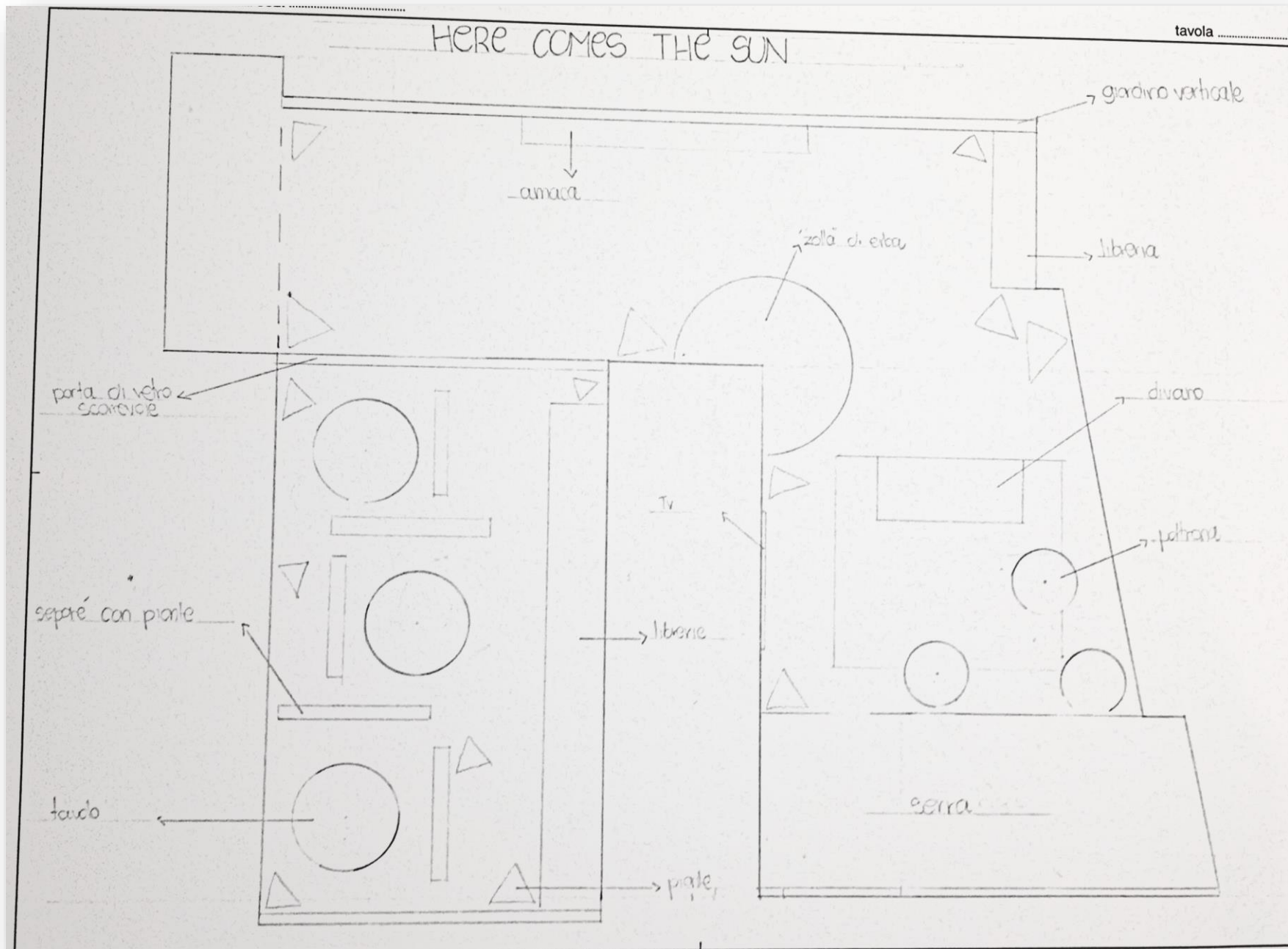


Il padiglione austriaco
dell'expo 2015



La stazione di
Atocha a Madrid





8° IDEA

Andrea Croci

PROPOSTA NOME

Para-Skating

LO CHIAMEREI

Para sta per
parabiago

PARA-SKATING

Skating è il segno lasciato
dal mio progetto





IO COSTRUIREI... UNA PISTA DI PATTINAGGIO SUL GHIACCIO

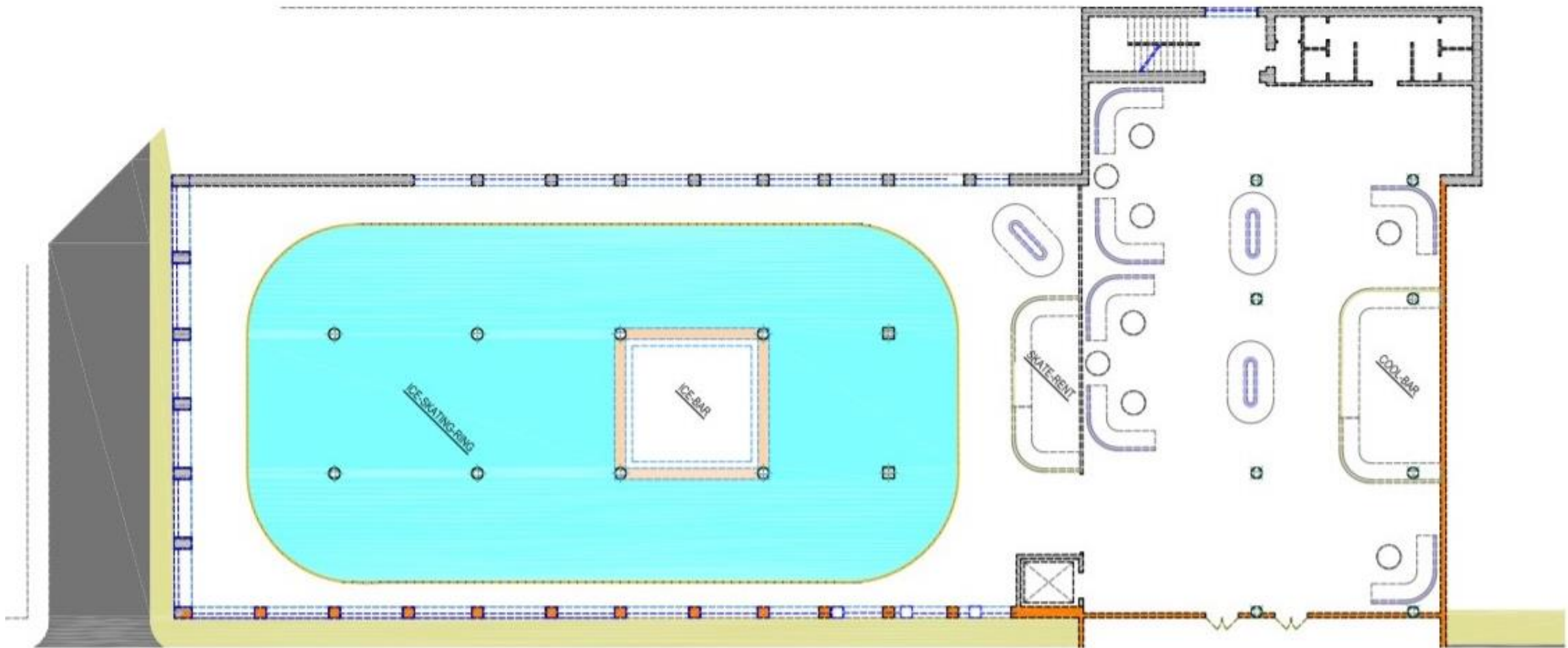
La mia idea è di creare un luogo adibito al pattinaggio sul ghiaccio e a tutte le discipline ad esso legate.

Uno spazio agibile per tutti e che dia anche la possibilità di praticare sport paralimpici. Con anche la possibilità di iscriversi a corsi specifici.

PERCHÈ?

Non ci sono tante piste nelle vicinanze, e soprattutto nel periodo festivo è uno svago ed un luogo di ritrovo.





9° IDEA

Sara Croci

PROPOSTA NOME

Proget Top

PROGETTOP

Ho pensato a questo nome perchè è appunto un progetto per cui tutti contribuiscono facendo un lavoro svolto al “TOP” (svolto molto bene)

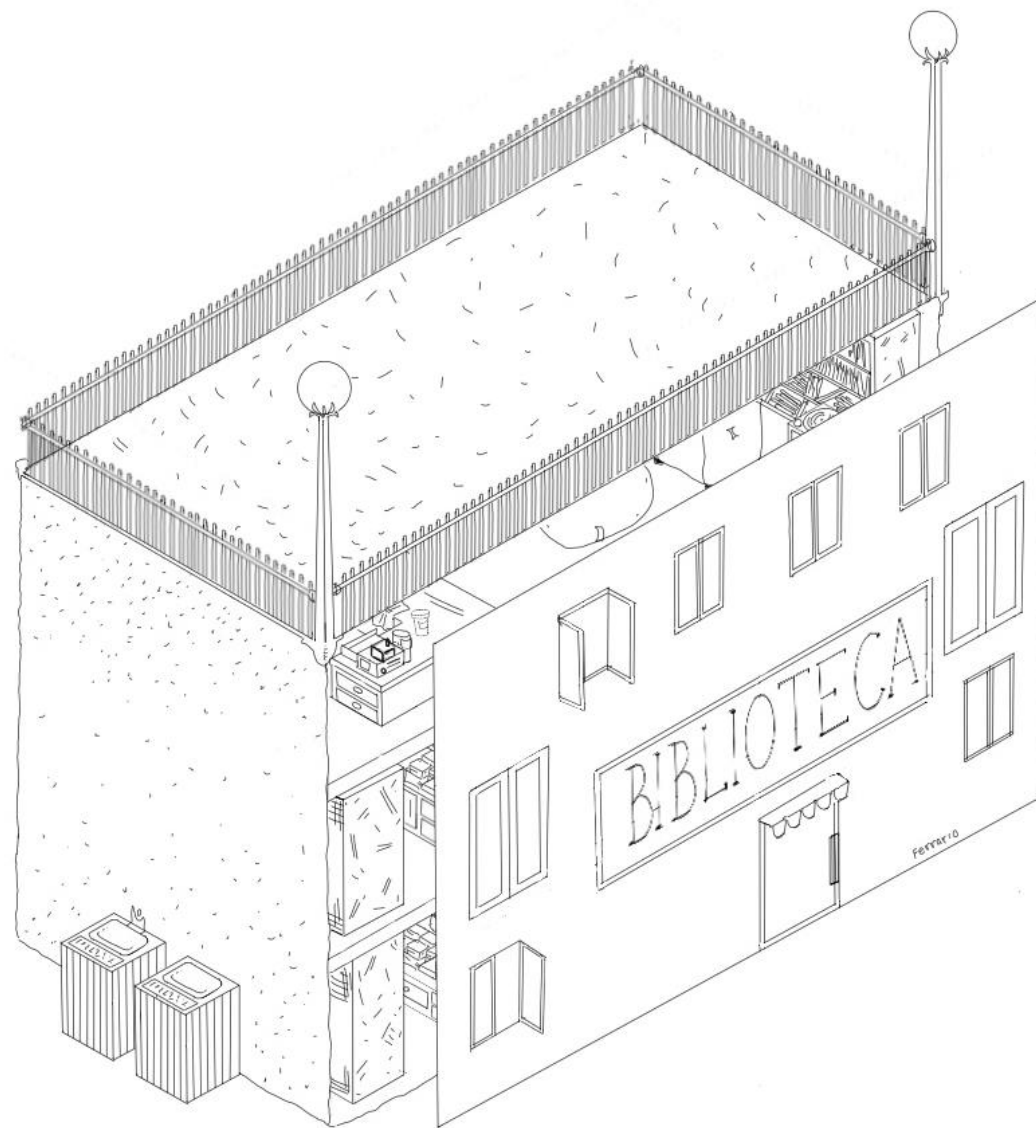
10° IDEA

Silvia Ferrario


PROPOSTA NOME

Una Biblioteca Moderna

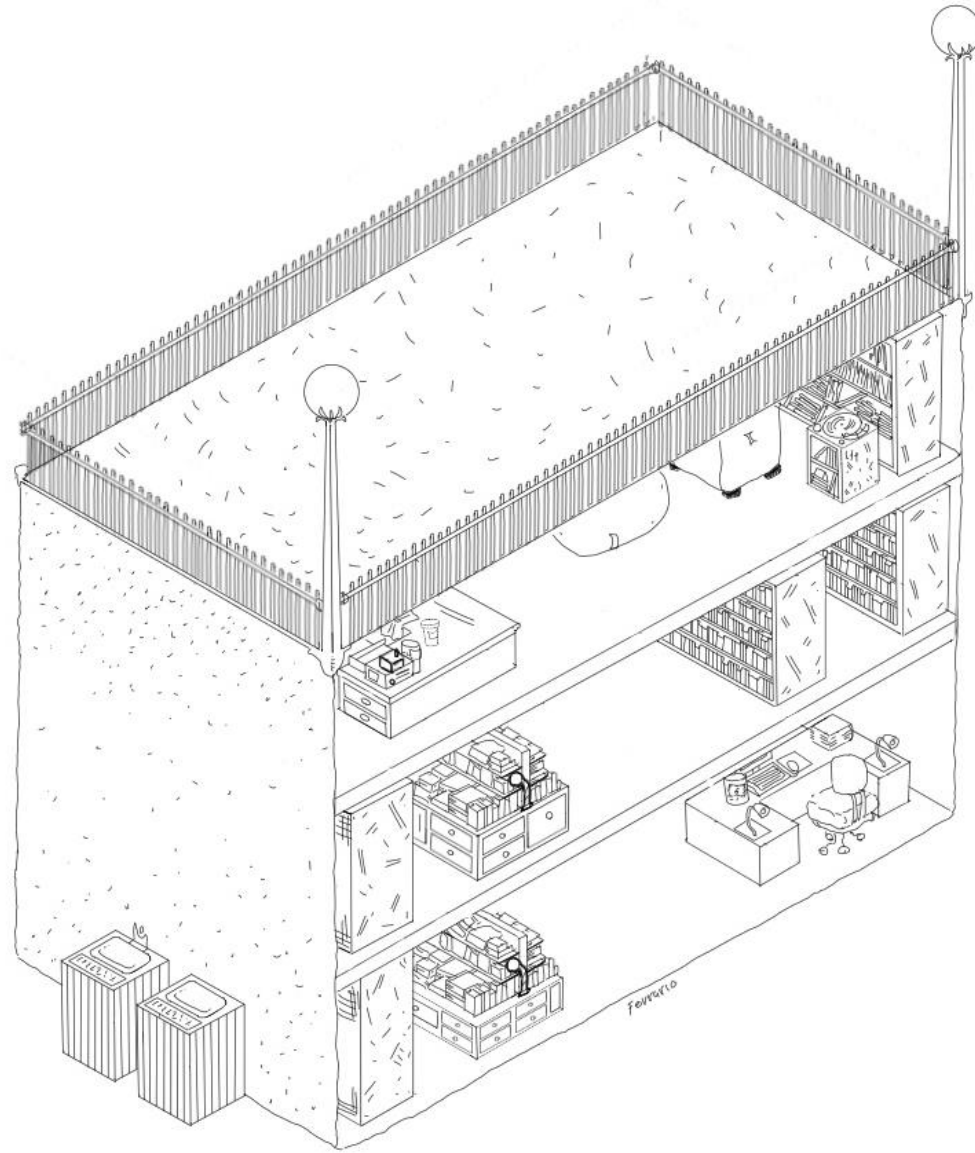
disegno completo



Solo facciata frontale



Solo interno




UNA BIBLIOTECA MODERNA





STRUTTURA DELL'EDIFICIO

- Primo piano: sarà diviso in libri per studio e per ragazzi
- Secondo piano: sezione adulti
- Terzo piano: sarà utilizzato come spazio rilasso/lettura, sarà presente un bar, si potrà ascoltare la musica e noleggiare cd, vinili





LA STRUTTURA DI OGNI PIANO

- Pareti coperte da scaffali
- Uno scaffale a lato ha una lampada per chi non ci vede bene
- Mobili rettangolari muniti di scaffali su cui sono posti altri libri, più 2 mini lampade (per il motivo del punto primoa) sui lati corti opposti del mobili
- Per ogni piano c'è una computer che aiuta i clienti a cercare ciò che gli serve
- Pareti colorate con colori caldi
- I libri divisi a seconda di genere letterario o di utilità



PRIMO PIANO

- PARTE RAGAZZI: suddivisa in scrittori internazionali e italiani, con arredi particolari, in modo da attirare l'attenzione dei bambini
- PARTE STUDIO: libri scolastici con tavoli, lampade, computer, prese internazionali per chi porta i computer da casa, sedie comode con le rotelle, rete privata (la password ce l'ha il personale).





SECONDO PIANO

- PARTE ADULTI: storie fiction e non, libri di scienza e di storia, giardinaggio e ricette, di autori internazionali e italiani, dai più famosi a quelli più moderni o anche meno conosciuti, più ampio della sezione ragazzi, molto fornito.

TERZO PIANO

- **BAR:** caffè e tè di diversi tipi, bevande fresche e calde, per i liquidi non dotati di una bottiglia apposita si offrono dei contenitori di carta coperti in cima. Sono disponibili anche degli snack salati e dolci (bidoni specifici presenti fuori e tre piccoli di indifferenziato posti negli angoli del piano)
- **LETTURA/RIPOSO:** puff e poltrone con lampade flessibili opzionali
- **MUSICA/FILM:** cd, vinili posti in una modalità simile a quella dei libri; su scaffali attaccati alle pareti, anch'essi divisi per genere. Ci sono delle cuffie attaccate a dei lettori dvd, registratori, e giradischi, posti su tavolini vicini alle poltrone



perché ho scelto QUESTO SPAZIO

Il mio obiettivo era quello di creare un luogo tranquillo per lettori o non, in cui rilassarsi, concentrarsi e magari conoscere qualche persona nuova. Scelte come il colore delle pareti, il tipo di luci o la presenza di apparecchi appositi sono state fatte per creare uno spazio sicuro e confortevole.



11° IDEA

Eleonora Ferrigolo

PROPOSTA NOME

Spazio Sport e Relax


BASKET



CALCIO

Gli sport

PALLAVOLO



NUOTO

Spazio relax



12° IDEA

Marco Grillo

PROPOSTA NOME

L'area Commerciale

A cosa serve?

Oltre ad una piccola introduzione nel mondo degli affari, l'area di scambio aiuterà le relazioni tra studenti di anni diversi. Inoltre offre la possibilità di scoprire cose nuove, tramite amici sconosciuti.



Come sarà strutturato?

La rappresentazione è semplice: ci saranno, dietro un'opportuna scrivania, una mini libreria già piena fin dall'inizio, e un frigobar, utile a conservare il cibo. Per alti oggetti ci saranno scatole e strutture ben organizzate.



Cosa si potrà SCAMBIARE?

Gli oggetti più scambiati, all'inizio, saranno libri e cibo vario. Sarà basato sul sistema del baratto, perciò euro o altre valute non saranno accettate. Ovviamente, non ci sono limiti sugli oggetti barattati, purché siano innocui e civili.



Chi lo gestirà?

Gli scambi saranno gestiti da cinque persone, una per giorno, a seconda della disponibilità. Gli amministratori saranno due della terza, due di seconda e uno della prima. Dovranno sedersi al bancone e condurre scambi, ricevere e dare merce, sapendo di NON POTER tenere la merce invenduta.




Che effetto avrà?

Poiché sembra noioso, questo progetto non attirerà troppo interesse fino a che non sarà realizzato. Nonostante ciò, siamo fiduciosi che non gli servirà troppo tempo per decollare sulle ali dell'entusiasmo.



Il vostro parere

- Siete importanti per noi, e vogliamo sapere cosa ne pensano sia gli studenti sia gli insegnanti; è aperta anche a loro.



INNOVAZIONI SCOLASTICHE:L'AREA DI SCAMBIO

L'area di libero scambio commerciale è importante per lo sviluppo dei ragazzi, aprendo la porta sul mondo dell'economia, per molti inesplorata e per pochi, oggetto di desideri. Nonostante ciò può aiutare a comprendere la funzionalità del baratto, e siamo sicuri che superate le difficoltà e i dubbi iniziali la gente si diventerà, apprendendo conoscenze su scambi equi e utili a tutti. Inoltre può aiutare a stabilire rapporti di amicizia tra ragazzi di classe ed età diverse, una cosa abbastanza complicata. I ragazzi, maggiori o minori rispetto ad altri, conoscono bene la propria classe, ma al massimo hanno conoscenze non buone della stessa classe con la sezione diversa, e per noi è poco. **Bisogna stimolare ogni tipo di amicizia.** Alla fine la maggior parte degli scambi avvengono tramite l'amministratore del giorno, ma questo deve essere uno stimolo a conoscere la persona dietro il libro o la merendina ricevuti.

La struttura è semplice, ma pronta ad ogni evenienza: i due oggetti di scambio iniziali avranno uno spazio tutto loro, ma anche quelli rari ricevuti dovranno essere messi in vetrina. In casi di doppioni, saranno presenti scatole sezionate apposta per non creare confusione. L'ambiente deve sembrare il più accogliente e familiare possibile, sia per il cliente sia per il negoziante: non facciamo distinzioni.

Tutti gli oggetti di scambio, se accettati dal gestore, saranno a loro volta scambiabili. Avranno, magari, all'inizio meno spazio a disposizione, ma analizzando le tendenze ogni settimana si conta di poter cambiare gli scaffali. Così che gli studenti possano trovare esattamente quello che stavano cercando.

I gestori variano annualmente. Ogni anno i due di seconda diventano i due rappresentanti di terza, e hanno il diritto di scegliere i loro successori più quello di prima media. Il primino, ormai diventato di seconda, può scegliere i due nuovi gestori. Ci si può riscegliere. Contiamo sulla fiducia che diamo ai gestori, che faranno scelte equilibrate e corrette. Ovviamente non pretendiamo che un alunno rinunci a tutti gli intervalli di un determinato giorno per tutto l'anno: se trova un sostituto, va bene lo stesso. L'importante è che ci sia sempre qualcuno al banco. Se non ci sarà nessuno per due intervalli di fila, cioè per una giornata, si rintraccerà il responsabile e verrà cacciato: i nuovi responsabili saranno scelti dagli insegnanti.

Non prevediamo un successo immediato, ma siamo fiduciosi che l'iniziativa possa decollare in un paio di mesi. Ovviamente sappiamo che ben presto non ce ne sarà più bisogno: gli scambi si faranno direttamente da persona a persona: allora sapremo che il nostro obiettivo è stato completato.

In caso di incomprensioni, punti non chiari o supporto potete contattarci sul nostro sito.

Arrivederci e grazie infinite della vostra attenzione.

- Associazione

API DEL MIELE

- Per
- Il
- Divertimento
- E
- La compagnia
- Mantenendo
- Il valore
- Estroso
- e L'
- Educazione

- Il motivo di questo motto è: è bello a sentirsi, poiché le api, il miele, sono tutti elementi che nelle menti dei bambini creano un senso di accoglienza e piacere. Inoltre, se spiegata, la sigla fa comprendere che qui i bambini si divertono, ma senza mai dimenticare alcuni aspetti importanti come la creatività e l'educazione. Inoltre, nessun ragazzo starà da solo: anche il valore della compagnia è molto importante e considerato.
- Oppure possiamo prendere ispirazione dal nome originale, rede, per riassumere i principi principali che il progetto rede vuole trasmettere:
 - -il divertimento, fondamentale;
 - -la creatività, senza la quale il mondo sarebbe ancora a livelli primordiali;
 - - l'educazione, a leggere, a giocare secondo le regole;
 - -e il rispetto, che sia di un avversario a un gioco o solo di una persona da sola, sono tutte caratteristiche importanti e che vanno fatte capire ai bambini attraverso il modo più semplice, ossia facendoli divertire. Inoltre, può essere interpretato come un collegamento tra la Parabiago vecchia e quella nuova, quella senza la nuova struttura e con la fabbrica rede al suo posto, e quella di adesso. Le lettere sono bianche perché rappresenta lo spazio che i bambini possono riempire coi giochi, coi sogni o cose così. Il rede è rosso per sottolineare questa differenza (e rede =red= rosso in inglese)

- CREARE

- DIVERTIMENTO

- EDUCAZIONE

- RISPETTO

-

13° IDEA

Lorenzo Lusa

PROPOSTA NOME

Star-Insieme

BREVE DESCRIZIONE DEL PROGETTO

Sono partito dall'idea del progetto di un polo a tema Star Wars, sul modello di quello americano, inserendo nella struttura quello che avevo evidenziato nella slide.

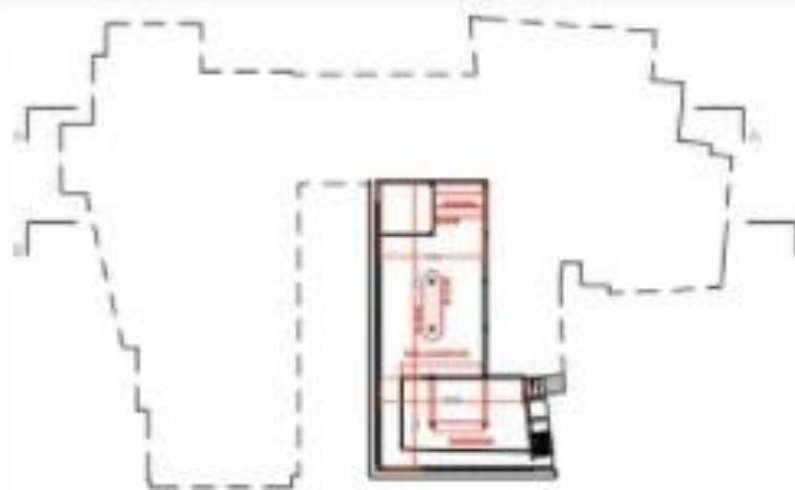
Seguendo anche le indicazioni dei comuni, ho riservato alcune parti a spazi di apprendimento, prevedendo una biblioteca, una zona lettura, una zona relax, una sala conferenze ed un cinema interattivo.

Ho modificato solo le planimetrie poiché l'esterno dell'edificio, sembrerebbe dalle foto già ristrutturato in modo adeguato.

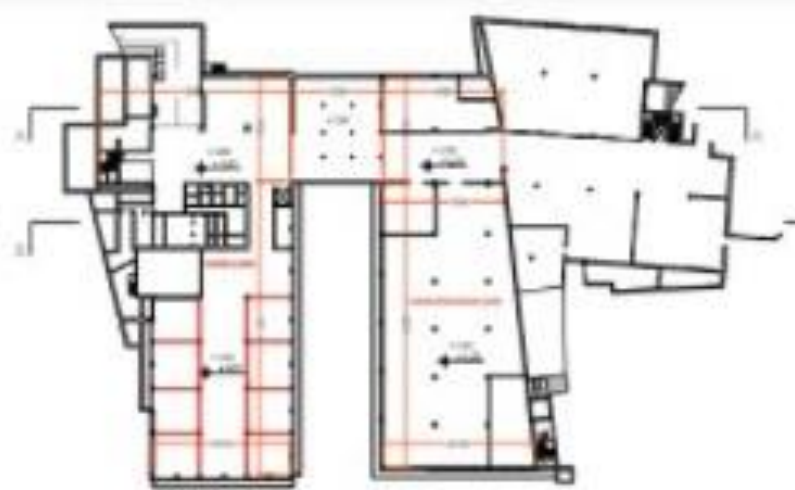
STAR-INSIEME

Il nome nasce da due componenti, la parte **star** che fa ricorso all'omonima saga dalla quale è ispirato il progetto.

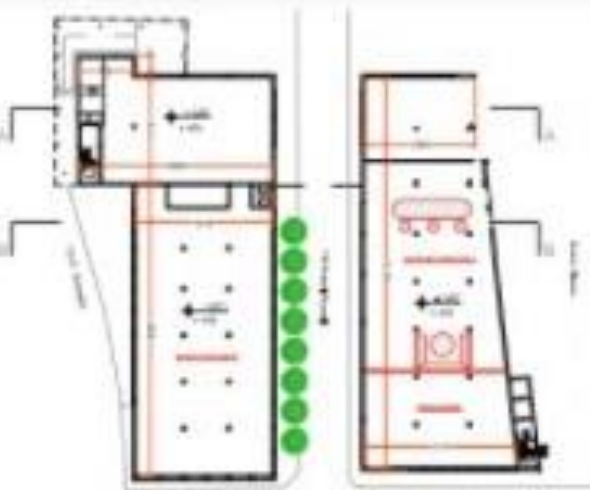
La seconda parte invece fa una specie di gioco di parole che fa capire lo scopo del progetto, ovvero **stare insieme.**



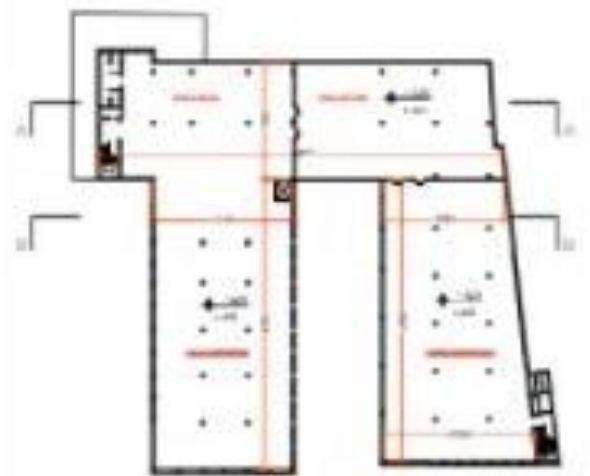
PIANTA PIANO -2



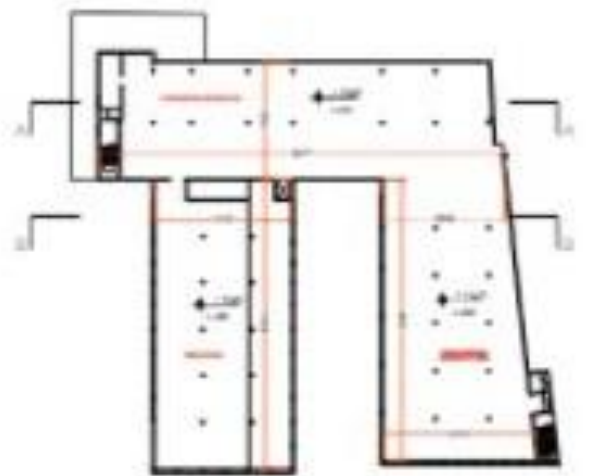
PIANTA PIANO -1



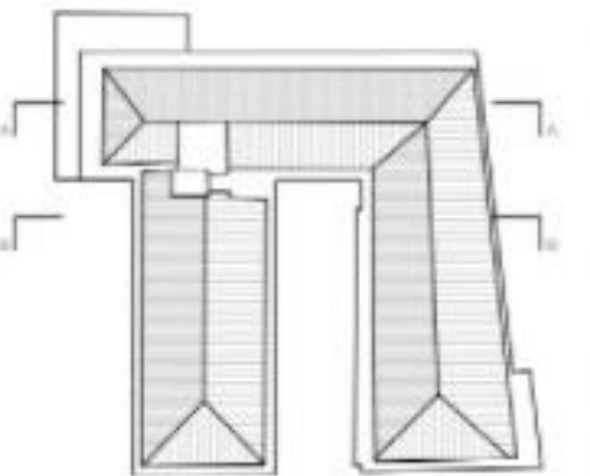
PIANTA PIANO TERRA



PIANTA PIANO PRIMO



PIANTA PIANO SECONDO



PIANTA COPERTURA

14° IDEA

Giulia Madotto

PROPOSTA NOME

New Generation's Building

LA MIA IDEA

Es.



Uno spazio dove si possono fare diverse attività per passare il tempo libero



- L'edificio viene diviso in spazi e
- ogni spazio è dedicato a un'attività diversa

ESEMPI DI SPAZI:

-Uno spazio biblioteca con anche i posti dove sedersi per leggere



-Uno spazio per l'elettronica dove possono essere utilizzati computer anche per lavorare o per fare progetti scolastici



-Uno spazio esterno
dove praticare sport



-Uno spazio relax
con dei divani,
poltrone e sedie per
rilassarsi



Questi sono solo alcuni esempi, all'interno dell'edificio ci può essere qualsiasi altro tipo di attività per i cittadini di tutte le età.



OBIETTIVO:



Un solo edificio che può fare da punto di riferimento per i cittadini del paese dove possono passare il loro tempo libero anche in compagnia di altre persone, facendo attività piacevoli e soprattutto adatte a tutti, sia ai più grandi che ai più piccoli.

Nel mio progetto propongo più attività per accontentare tutti in modo tale da avere più persone interessate e che spendano il loro tempo all'interno dell'edificio.

15° IDEA

Leonida Mantegazza

PROPOSTA NOME

Zona Relax

SPAZIO SCUOLA: ZONA RELAX



Mi è venuta in mente questa idea perché credo che io e i miei compagni avremmo bisogno di una zona relax, cioè, una zona da usare dopo la scuola per studiare in compagnia o leggersi un buon libro seduti comodi su delle poltrone o dei divani.

Questa idea va a braccetto con un'idea di un mio compagno che desiderava una biblioteca scolastica, infatti la zona relax la vorrei fare nella biblioteca scolastica.

MOTIVO DELL'IDEA

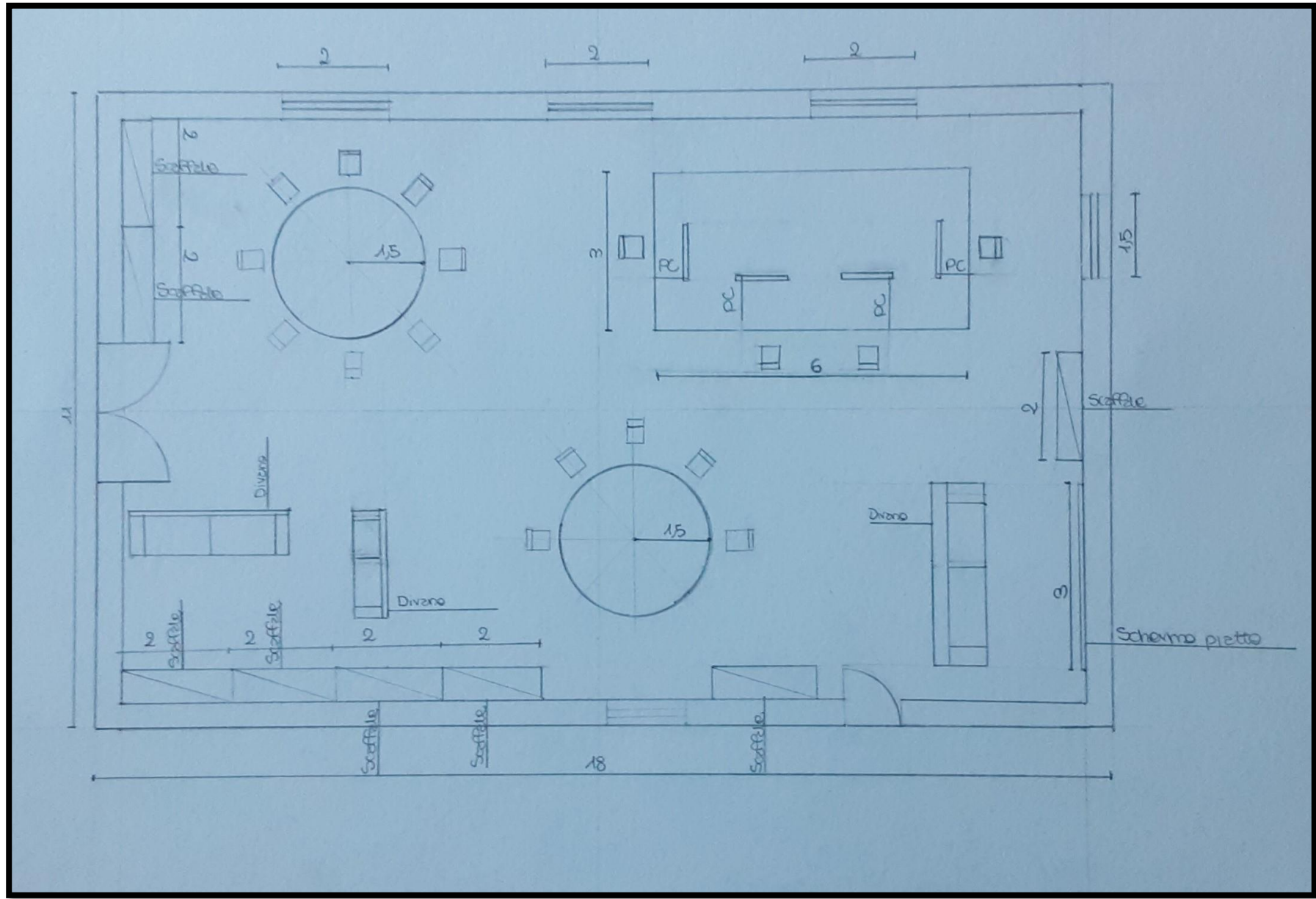
Mi è venuta questa idea perché gli alunni potrebbero studiare in condizioni migliori e più rilassate. Questa cosa potrebbe migliorare di gran lunga il modo in cui gli studenti studiano e fanno compiti, oppure potrebbe creare le possibilità per leggere un buon libro e per godersi un po' di pace e tranquillità.

L'idea è comunque realmente fattibile e si potrebbe ideare e costruire facilmente in poco tempo.

I MATERIALI

vorrei fare questa zona con dei pavimenti in legno abbastanza chiaro e i muri bianchi. Gli scaffali per i libri saranno d'acciaio sottile nero. i divani saranno bianchi con dei cuscini neri e le poltrone nere con i cuscini bianchi.





16° IDEA

Camilla Puglisi

PROPOSTA NOME

ViviRede

IL NOME CHE PROPONGO è "VIVIREDE" HO SCELTO QUESTO NOME PER CREARE UN LEGAME TRA QUELLO CHE SARÀ IL FUTURO, CIOÈ L'UTILIZZO DEGLI SPAZI DA PARTE DELLA COMUNITÀ, E QUELLO CHE RIGUARDA LA STORIA DELL'IMMOBILE.

SERRA



MOTIVO ??



**È UN'IDEA CREATIVA,
DIVERSA DALLE
SOLITE OPZIONI O
CORSI
EXTRASCUOLASTICI**

**QUESTO POSTO NON E'
DEDICATO O ADATTO A TUTTE
LE PERSONA, MA VIENE
PROGETTATO PER DARE LA
POSSIBILITA DI SFRUTTARLO
ALLE PERSONE A CUI FARA'
PIACERE VIVERLO.**



- **DEGLI SPAZI CHE
PERMETTANO DI
PASSARE IL PROPRIO
TEMPO LIBRERO IN
AMBIENTI
FAVOREVOLI E CHE
RILASSINO LA
PERSONA CHE
MAGARI NON SI
TROVI BENE O A
PROPRIO AGIO,
ANCHE IN
UN'AMBIENTE DEL
GENERE**



PROGETTAZIONE...

Come è strutturato questo spazio ??



Questo spazio è strutturato in una sala immensa con diverse stanze e opzioni da scegliere, è possibile anche seguire dei corsi oppure stare all'interno dell'ambiente per conto proprio. Questo spazio è totalmente dedicato alla LIBERTA', deve essere la persona stessa a scegliere cosa fare all'interno di questo ambiente. È dedicato a tutti, tutti hanno accesso a questo ambiente e tutti possono dedicarsi a ciò che più gli piace. Un ambiente pieno di verde che possa permettere di stare in uno stato di leggerezza e spensieratezza.

STRUTTURA e ARREDI



- *QUESTO SPAZIO è DOTATO DI ARREDI CHE RICHIAMANO LE SFUMATURE DEL COLORE VERDE IN MODO DA MIMETIZZARSI CON LA NATURA CHE LI CIRCONDA; SCAFFALI PER POTER LEGGERE TRA IL VERDE, DIVANI E POLTRONE PER POTER RILASSARSI, E MOLTO ALTRO...*
- *ALL'INTERNO DELLA ZONA TROVIAMO UN'AREA CON DIVANETTI E TAVOLINI PER PASSARE IL TEMPO, QUESTO SPAZIO E' DIVERSO PER IL SEMPLICE FATTO CHE SARA' CHIUSO, MA CIRCONDATO INTERAMENTE DA VETRI TRASPARENTI PER VEDERE L'ESTERNO E DARE L'EFFETTO DI UNA VERANDA.*



17° IDEA

Roberto Rossi

PROPOSTA NOME

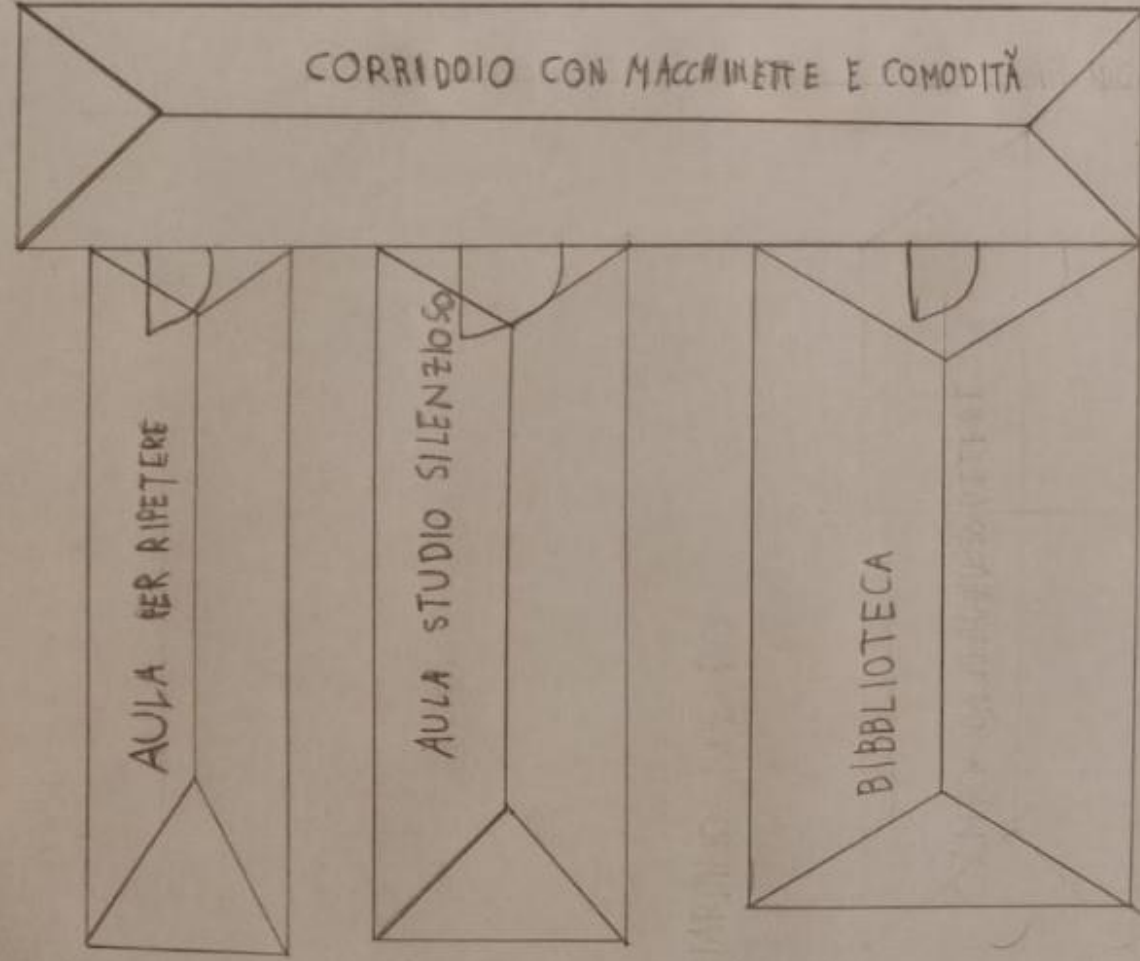
Piazza 4 Canti

PIAZZA QUATTRO CANTI

Ho chiamato la piazza così perché questo è il nome anche della principale piazza di Palermo, da cui partono poi tutte le vie; mi sembrava un bel nome perché questo progetto è un po' la RINASCITA di una grande parte di città di Parabiago e questa città può proprio ripartire da qui per sviluppare altre vie, cioè altre idee per modernizzare ancora di più la città.



PIAZZA QUATTRO CANTI



GIARDINO CON AMPI SPAZI VERDI

18° IDEA

Leonardo Sardella

PROPOSTA NOME

Laboratori

Laboratori scientifici

Un laboratorio scientifico è uno spazio dedicato a misure, esperimenti e ricerche nei vari campi della scienza.



Laboratori chimici

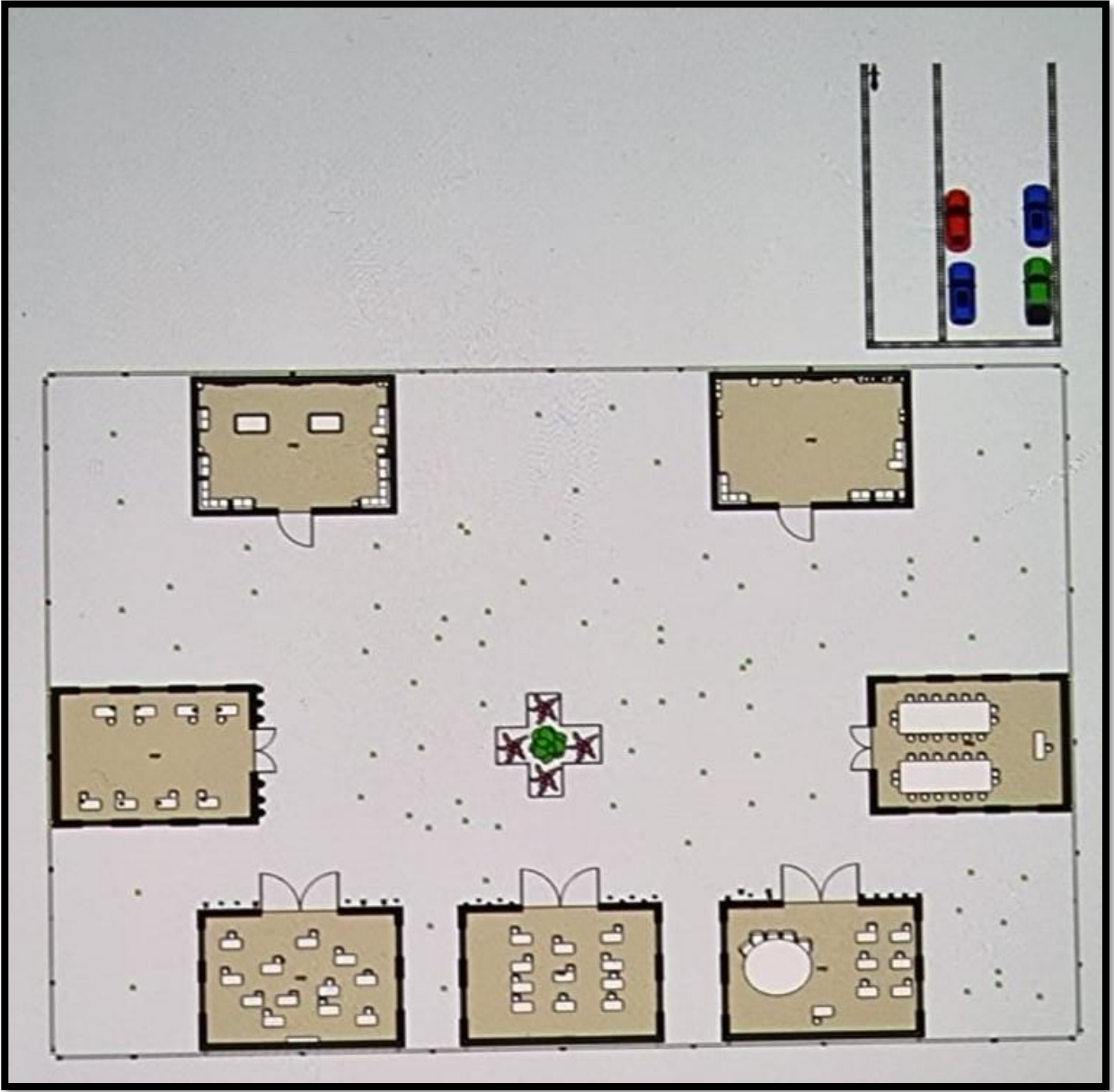
- ▣ Un laboratorio chimico è un locale adibito a indagini chimiche di tipo analitico.



Come si presenta ?

- ❑ I laboratori si presenteranno in un ambiente unico, come uno spazio principale diviso nei vari laboratori. Dei cartelli indicheranno la posizione di ogni luogo.
- ❑ L'interno delle stanze saranno confortevoli, i muri bianchi e il pavimento di piastrelle scure. Ai lati dei muri si potranno mettere armadi dove si posizioneranno tutti i libri per la materia, ci saranno anche ante per contenere tutti gli oggetti necessari alle varie attività.

La mia Idea : sperimentazione e arricchimento



19° IDEA

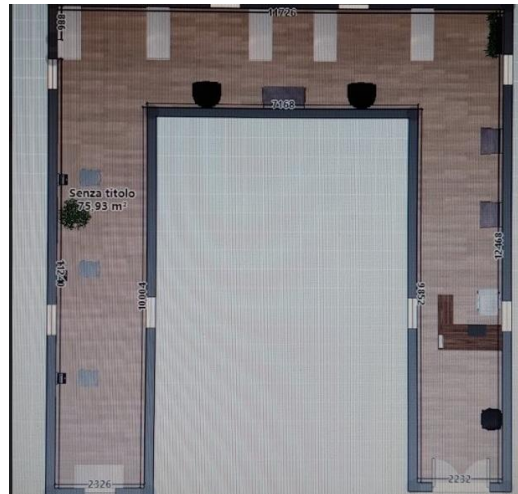
Manuel Susani

PROPOSTA NOME

Buon Viaggio

BIBLIOTECA

- Ho scelto questo nome perché un libro è sempre un'avventura da intraprendere.....
- Possa essa essere romantica, horror, divertente, triste.....



Perché serve?

Perché ai ragazzi serve approfondire la loro cultura, ma anche la loro fantasia.



La mia idea sarebbe quella di fare una biblioteca neanche troppo grande ma che possa soddisfare l'esigenza dei ragazzi che vorrebbero ampliare le loro conoscenze.





Lo spazio

Oltre ai libri ci saranno anche degli spazi per il computer e magari anche alcuni posti per riposarsi e rilassarsi.

Come funziona l'attività?

Nel mio progetto funzionerà così: i libri presi in prestito saranno gratis ma dovranno essere riconsegnati entro un limite di tempo. Se le persone non hanno finito di leggere il libro ma il tempo finisce, potranno pagare una certa cifra per "allungare" di un po' (tipo 1-2 mesi) il tempo per restituirlo.

Come sfruttare questa biblioteca?

Avendo progettato così tante cose la mia idea era quella di poter fare un progetto per tutti i bisogni della gente per questo ho messo computer, spazi relax e, ovviamente, i libri.

Vorrei che la gente venga in questo posto per voler scoprire cose nuove.

20° IDEA

Giulia Talamelli

PROPOSTA NOME

Spazio Relax

Io proporrei lo **spazio relax**, un luogo in cui può andare ogni persona quando si vuole rilassare, studiare, leggere , incontrarsi...

Questa idea secondo me potrebbe essere utile per tutte le persone che ci vanno **perché**:

- - molte persone magari non riescono a studiare bene a casa, quindi si recono qui per concentrarsi meglio oppure studiare con degli amici
- - oppure altre persone vogliono leggere in pace in un luogo rilassante
- - oppure vogliono solo rilassarsi

Questo spazio secondo me **deve avere**:

- - poltrone comode per leggere o rilassarsi
- - stanze dotati di tavoli, sedie, computer per studiare, anche in compagnia
- - un piccolo bar per far in modo che mentre fai la tua attività, se vuoi fare una pausa e ti prendi qualcosa al bar (pagando)
- - una piccola biblioteca
- - un giardino all' esterno con sedie tavolini campi per lo sport (calcio, tennis...) dove ci si può allenare oppure rilassarsi

Spazio Relax



21° IDEA

Alessandro Terzi

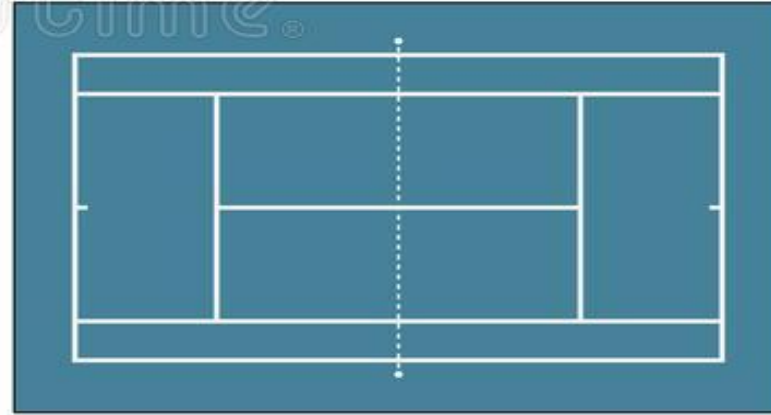
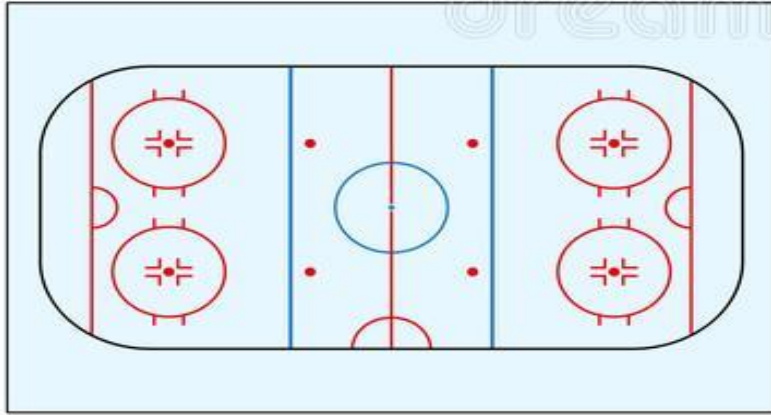
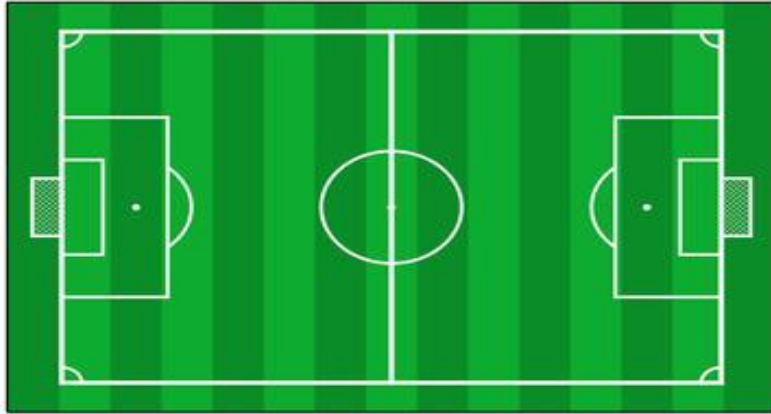
PROPOSTA NOME

Sport

PROGETTAZIONE SPAZIO REDE



CAMPI PER SPORT



RISTRUTTURAZIONE E MIGLIORAMENTO DEGLI SPOGLIATOI

- Oltre ai già citati campi da sport, gli spogliatoi sono fondamentali nell'ambiente sportivo, per lavarsi dopo un allenamento importante e dopo una partita. Migliorerai lo stato delle docce e dei bagni e ne aumenterai il numero.



MIGLIORAMENTO CAMPI DA SPORT

Dopo gli spogliatoi arriviamo dunque ai campi da sport. Spesso non sono ottimali a causa di diversi motivi come ad esempio: in molti campi d'erba (soprattutto nell'ambito calcistico) quando piove e il terreno non ha un'ottima condizione si crea una marea di fango e zolle che non permettono molte volte di proseguire con le partite che si stanno disputando. La mia idea è quindi quella di proporre dei campi non in erba, ma con campi sintetici come quelli negli spazi chiusi o quelli dove si gioca a calcetto.



22° IDEA

Francesco Veneroni

PROPOSTA NOME

Spazio Relax



**PRESENTAZIONE
PER LA
RIQUALIFICAZIONE
DEL PROGETTO
REDE**

Come ho realizzato il mio progetto

IL mio progetto è stato pensato e successivamente realizzato, in pianta 2D , in base a cosa mi sarebbe piaciuto trovare all'interno dello spazio Rede.

Ho deciso di realizzare uno spazio in COMUNITA' cioè, uno spazio dove le persone possono ritrovarsi per lavorare in un posto tranquillo, oppure dove si può leggere un libro e un angolo dove si può fare una pausa durante quello che si sta svolgendo.



IL MIO PROGETTO: RIUNIONI E STUDIO



Spazio per lavoro da casa

L'emergenza Covid19 ha imposto nuove modalità di concepire gli spazi e gli ambienti di lavoro.

Lo smart working è diventata la soluzione migliore per limitare gli spostamenti e ridurre i contatti tra le persone, ma questo ha portato una vera e propria rivoluzione degli ambienti domestici che si sono dovuti adattare a una nuova funzione.

Un ambiente ha il potere di creare, migliorare l'umore di chi lo vive e ridefinire gli spazi: basta solo pensare all'importanza dell'illuminazione in una situazione di studio o smart working che ci porta a stare nello stesso posto per diverse ore, anche l'arredamento è importante, avere una sedia comoda è fondamentale .



Spazi per la lettura

L'angolo di lettura è di solito una seduta molto personale, ma soprattutto un angolo dove andiamo a cercare pace, concentrazione, isolamento.

Gli elementi fondamentali sono due:

1. una seduta comoda

2. una lampada

Anche la luce gioca la sua parte infatti deve essere focalizzata all'interno della stanza o si può utilizzare una classica lampada da tavolo.





Grazie