

CLASSE 2°A

A.S. 2021/22

# CONCORSO DI IDEE

SCUOLA S. AMBROGIO

TECNOLOGIA PROF. CASORERIO

EX REDE:

UNA PIAZZA DEL SAPERE  
NEL CUORE DI  
PARABIAGO

- Tutti abbiamo aderito alla proposta che il comune di Parabiago ha rivolto agli studenti di diverse tipologie di scuola presenti sul territorio per reinterpretare con la nostra creatività lo spazio dismesso della ex filanda «Rede».
- Ognuno di noi ha sviluppato il progetto con modalità e tecniche operative differenti, raggiungendo lo scopo prefissato. Gli elaborati sono stati prodotti con le indicazioni che ci ha fornito la Prof. di Tecnologia, seguendo gli input dati dal comune e consultando online la storia della fabbrica Rede.
- Ci siamo prefissati come obiettivi il saper rispondere positivamente agli stimoli per la realizzazione di un progetto comune che potesse far sentire la nostra voce.
- Abbiamo cercato di interpretare in modo creativo e innovativo il progetto proposto.
- Conoscere il passato ci ha aiutato a rappresentare il futuro.
- Abbiamo interagito confrontandoci insieme per una comunicazione efficace.



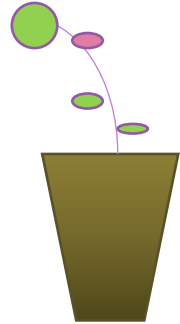

# IDEA 1

PROPOSTA NOME:

**LA REALTA' VIRTUALE**

ALIDA BOETTI

VALENTINA CACCIA



# PROGETTO REDE



La nostra idea per il progetto REDE è una stanza con la realtà virtuale, servirà a tutte quelle persone che per i più svariati motivi non possono viaggiare. Permetterà di visitare ogni parte del mondo senza troppi problemi.



# IDEA 2

PROPOSTA NOME:

**YOUNG SPACE**

SARA CARROZZA

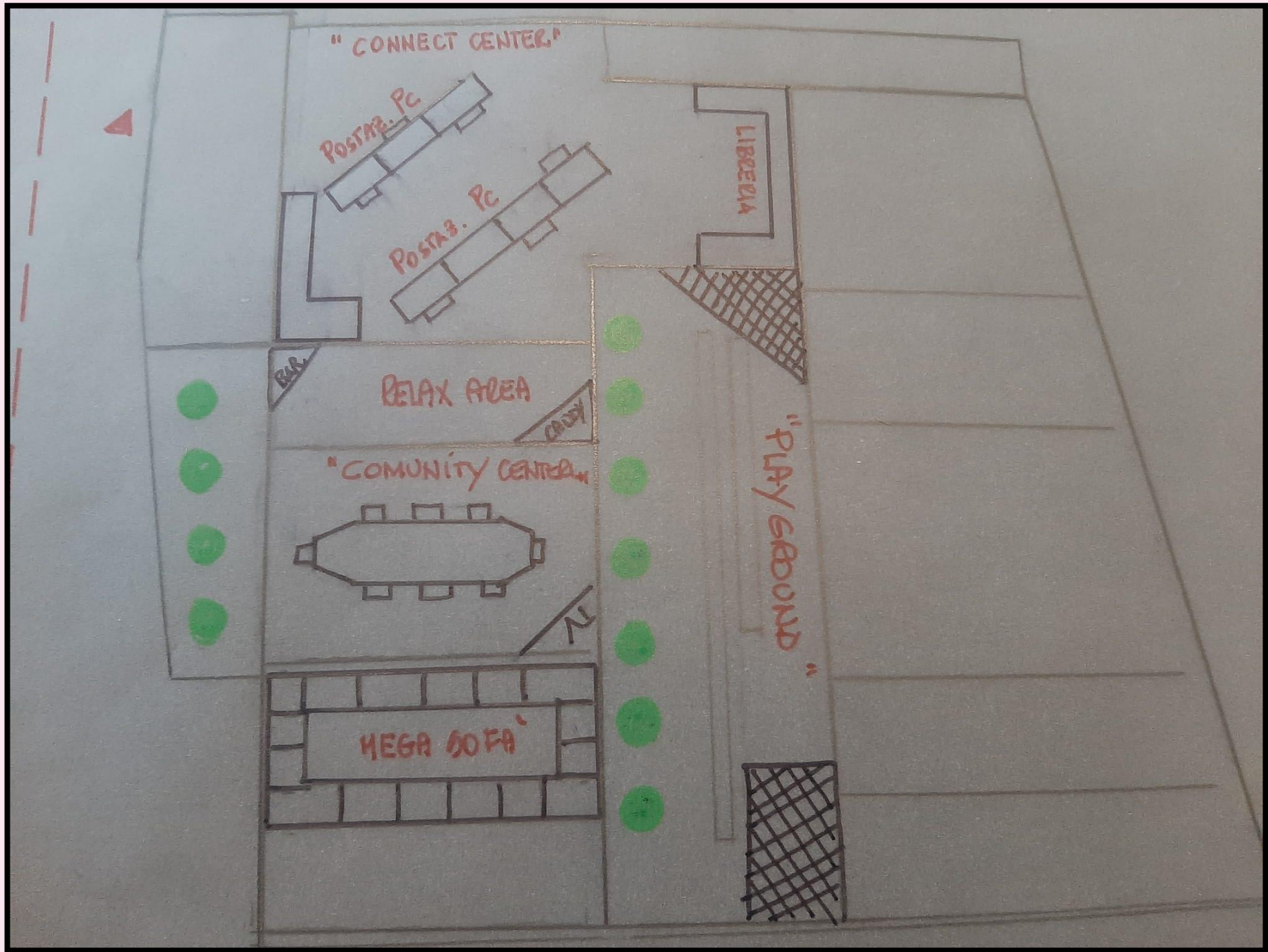


# Young Space

Un nuovo concetto di 'Comunità Giovane, per studiare, confrontarsi, conoscersi, rilassarsi, in poche parole ...tornare alla normalità.....

Composto da :

- Connect Center: biblioteca multimediale e connessa
- Relax area
- Comunity Center , per viedeo incontri
- Area Sofà
- Play Ground





# Che cos'è la REDE ?

La Rede è un' azienda nata nel 1938 in continua espansione, nel corso degli anni ha conquistato il mercato Italiano e internazionale per la produzione di calze.

Ma prima di tutto la Rede è una famiglia, nata con Mario Re Depaolini e Carla Musazzi , cresciuta con i loro nipoti e resa grande dal lavoro dei suoi dipendenti.



## Sostituzione spazio Rede

Nello spazio dedicato ho pensato di poter inserire un ambiente per i ragazzi, dove possono rilassarsi e stare con gli amici; una nuova biblioteca multimediale molto ampia e moderna, collegata via rete ad altre biblioteche del comprensorio.

Per quanto riguarda il divertimento, uno spazio dedicato a laboratori, un distributore di caramelle, una stanza piena di trampolini elastici e un'area piena di divani dove ci si puo' sdraiare a leggere un buon libro e scambiare opinioni..



# IDEA 3

PROPOSTA NOME:

**GRAVITY-REDE**

VIOLA CHISARI  
GIULIA MANNAI

AEREO GRAVITY/ZERO-GRAVITY

**P**  
**r**  
**o**  
**g**  
**e**  
**t**  
**t**  
**o**

**R**  
**E**  
**D**  
**E**



# Aereo Gravity




Aero Gravity è l'unica galleria del vento verticale in Italia. Ti permette di sperimentare, ogni giorno dell'anno, l'esperienza del volo in un cilindro di cristallo alto 8 metri grazie a 6 turbine potentissime e un flusso d'aria fino a 370 km/h capace di vincere la forza di gravità e sostenerti in volo. Aero Gravity è l'impianto di indoor skydiving all'avanguardia, progettato da un team di ingegneri di livello internazionale per garantirti il massimo divertimento senza alcun rischio.




# Zero-Gravity

Zero-Gravity è il più grande ed innovativo centro sportivo in Italia dedicato alle discipline acrobatiche, agli sport di freestyle e al parkour.



# EX REDE UNA PIAZZA DEL SAPERE NEL COMUNE DI PARABIAGO



----- AREA REDE

----- SPAZIO ZERO-AEREO GRAVITY

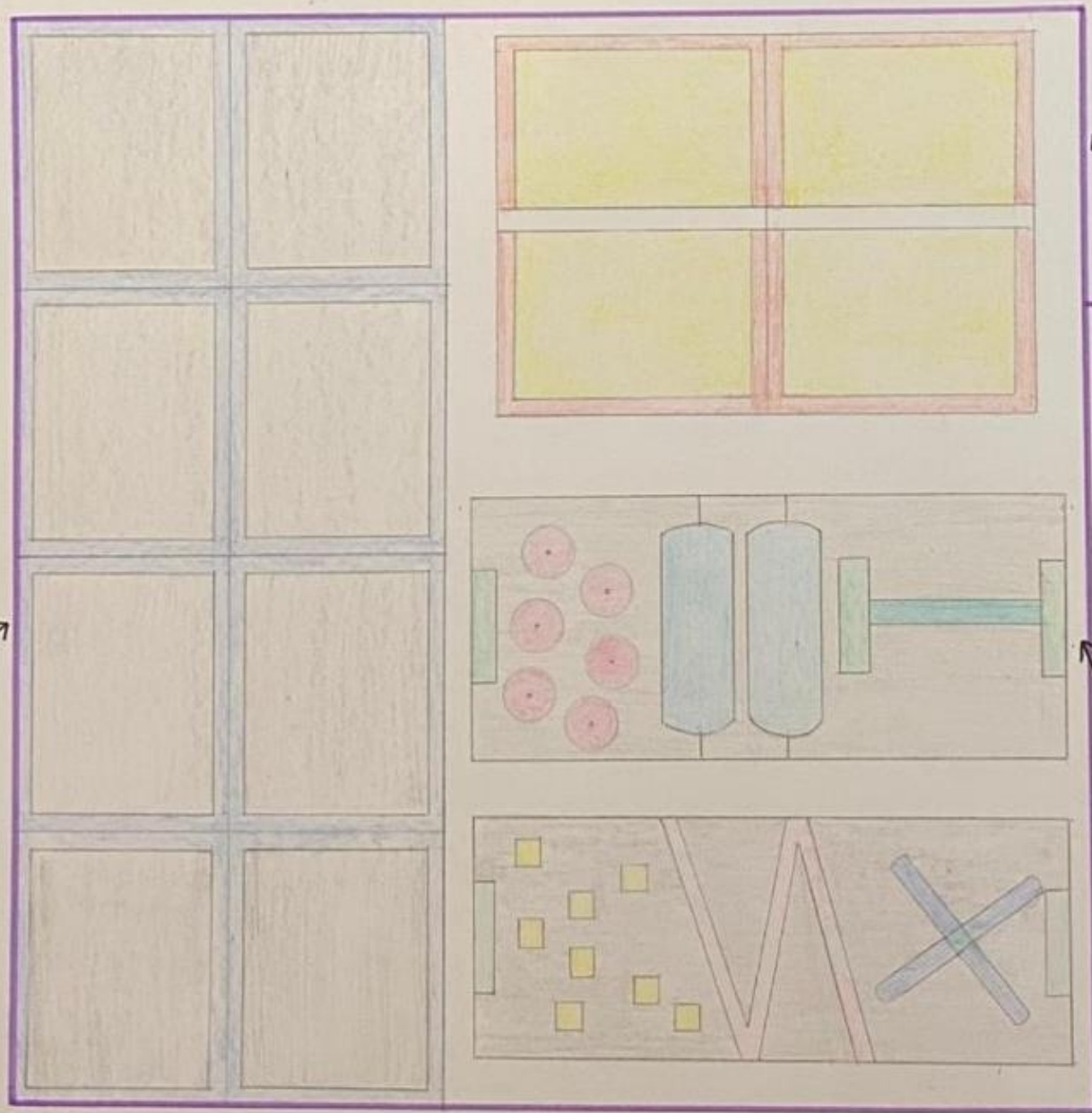
ZERO GRAVITY

AEREO GRAVITY



# PROGETTO ZERO - AEREO GRAVITY

TRAMPOLINI PARK



CAMPIDA BEACH VOLLEY

GALLERIA DEL VENTO PER  
SIMULAZIONE VOLO

SPORT ACROBATICI



# IDEA 4

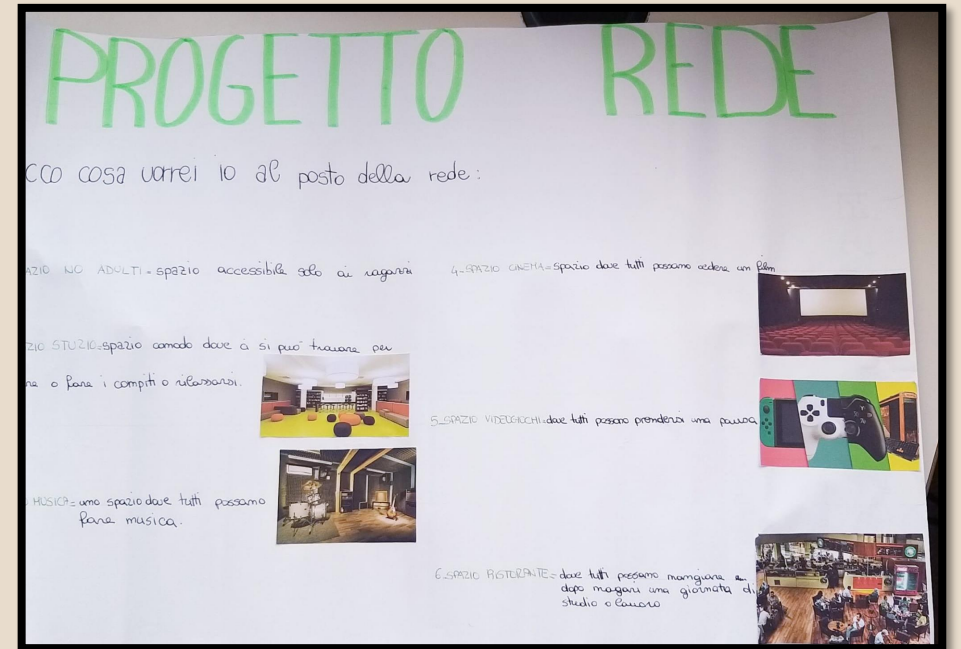
PROPOSTA NOME:

**REDE**

ANITA CONTI

# Ecco cosa vorrei io al posto della Rede

- Spazio no adulti
- Spazio per studiare in comodità
- Spazio cinema
- Spazio ristoranti
- Spazio videogiochi
- Laboratorio musica



# PROGETTO REDE

Che cosa vorrei io al posto della rede:

1- SPAZIO NO ADULTI = spazio accessibile solo ai ragazzi

2- SPAZIO STUDIO = spazio comodo dove ci si può trovare per studiare o fare i compiti o rilassarsi.



3- SPAZIO MUSICA = uno spazio dove tutti possiamo fare musica.



4- SPAZIO CINEMA = spazio dove tutti possiamo vedere un film



5- SPAZIO VIDEOGIOCHI = dove tutti possono prendersi una pausa



6- SPAZIO RISTORANTE = dove tutti possiamo mangiare dopo magari una giornata di studio o lavoro





# IDEA 5

PROPOSTA NOME:

**TECHNO-CLICK**

MATTIA COZZI

GIULIA DE FILPO

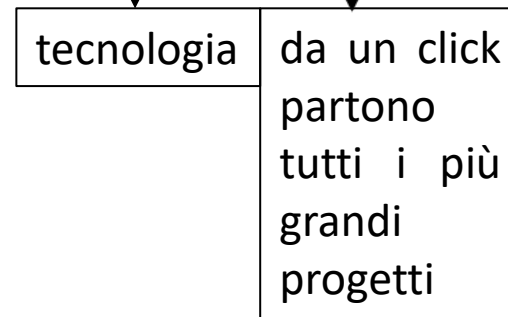
LUCIA GUSSAGO

CLARISSA PAGANI


NOME per il  
POLO

# EX SEDE REDE: VERSO UN NUOVO FUTURO

- Abbiamo pensato anche di attribuire un nome al polo che collegasse l'idea della tecnologia con il gesto più semplice usato da tutti in informatica: TECHNO-CLICK



# POLO INFORMATICO e TECNOLOGICO: la didattica e lo studio



- Abbiamo pensato di rendere lo spazio a disposizione un polo tecnologico e informatico, perché la tecnologia sta diventando sempre più importante nel nostro mondo e bisogna saperla usare nel modo corretto, perciò il polo potrebbe fornire dei corsi per insegnare la pratica di questi strumenti.
- Per dare un senso didattico al polo, l'idea di mettere a disposizione progetti educativi per i ragazzi delle scuole era una delle principali opzioni.
- Vista la grandezza del posto, si potrebbe destinare uno spazio per lo studio e per riposarsi, dotato anche di sala ristoro.

# POLO INFORMATICO e TECNOLOGICO: uno sguardo all'esterno



- Oltre ai corsi, avevamo pensato anche alla possibilità di organizzare durante l'anno alcune mostre o fiere dedicate all'argomento, (ad esempio sulla robotica, fiera della tecnologia...) e poter anche permettere di acquistare i prodotti che si osservano.
- La presenza di ampi spazi ci fa pensare anche alla costruzione di un negozio di elettronica e 1/2 volte alla settimana uno specialista potrebbe essere disponibile per assistenza tecnica nell'acquisto del proprio tablet, telefono, pc... a seconda delle proprie esigenze.



# La DIDATTICA e lo STUDIO: dettagli

- CORSI:

I corsi (a pagamento) saranno di vari livelli e a scopi differenti per imparare ad utilizzare ciò che sarà la tecnologia più importante del futuro: dall'uso del computer alla programmazione di applicazioni.

- DIDATTICA

La vicinanza del polo sarebbe un punto di forza per permettere alle scolaresche di organizzare gite per conoscere gli aspetti importanti della tecnologia e dell'informatica.

- SPAZIO STUDIO e RISTORO

Un piccolo spazio pensavamo di adibirlo allo studio e al relax fornendo tavoli dove poter studiare, una libreria, ma soprattutto un bar/ristorante dove, chi è lì a studiare o a visitare il posto, può tranquillamente assaggiare delizie e riprendere col suo lavoro subito dopo senza perdere tempo per spostarsi o uscire a cercare un bar.

# Uno sguardo ALL'ESTERNO: dettagli

- MOSTRE e FIERE:

L'interazione con le persone estere alla città o alla frequentazione del polo è importante. Le mostre o le fiere attraggono molte persone incuriosite e fa sì che la città e, in questo caso il polo, vengano conosciuti. In particolar modo le fiere che permettono agli ospiti di acquistare anche ciò che vedono, potrebbero essere un modo propositivo nel far rimanere impressa un'idea del polo in maniera positiva.

- STORE e SPECIALISTA

Se i guadagni lo permettono, si potrebbe pensare di aprire successivamente anche un negozio: sarebbe l'ideale per chi, ad esempio, volendo continuare il percorso iniziato con i corsi, volesse acquistare un modello di computer o di qualsiasi altro strumento con l'assistenza di uno specialista a sua disposizione. Sarebbe una novità sul territorio di Parabiago perché permetterebbe di attrarre gente sia in città che al polo, incuriositi della novità o in ricerca di un parere di un esperto.

Unha Casa 2ª




PANTA PLANO TERRA



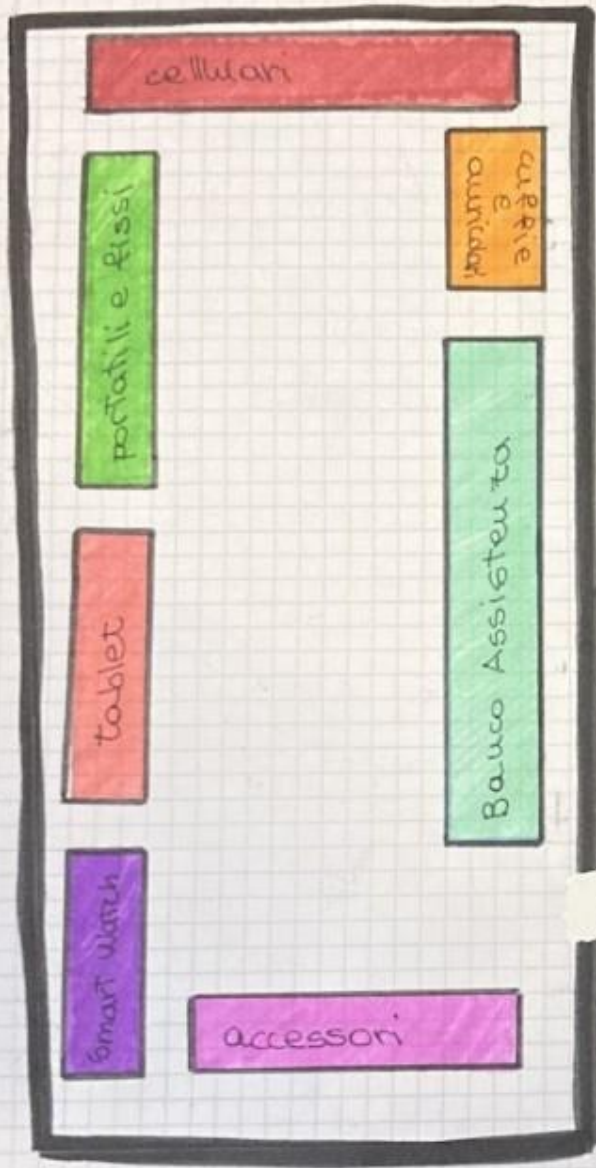
PANTA PLANO PRIMEIRO

Escadaria



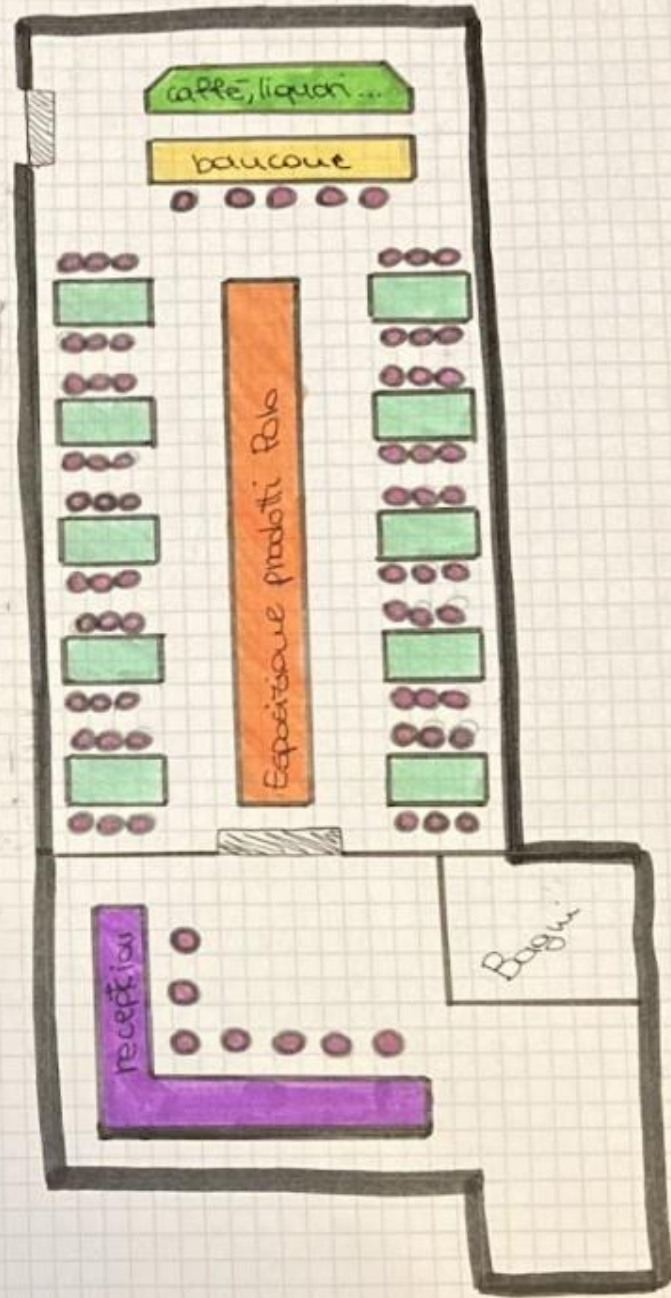
- magazzino
- Sala corsi informatica
- Sala corsi robotica
- bar
- reception

- assistenza telefoni, pc
- museo x mostre / fiere
- Store grande
- prova pc / telefoni



# PIANO TERRA

del Polo informatico  
TECNOCLICK



## LEGENDA

### nel piano -2

- magazzino

### nel piano -1

- un grande parcheggio pubblico con le colonnine per le ricarica delle macchine elettriche

### 1 piano

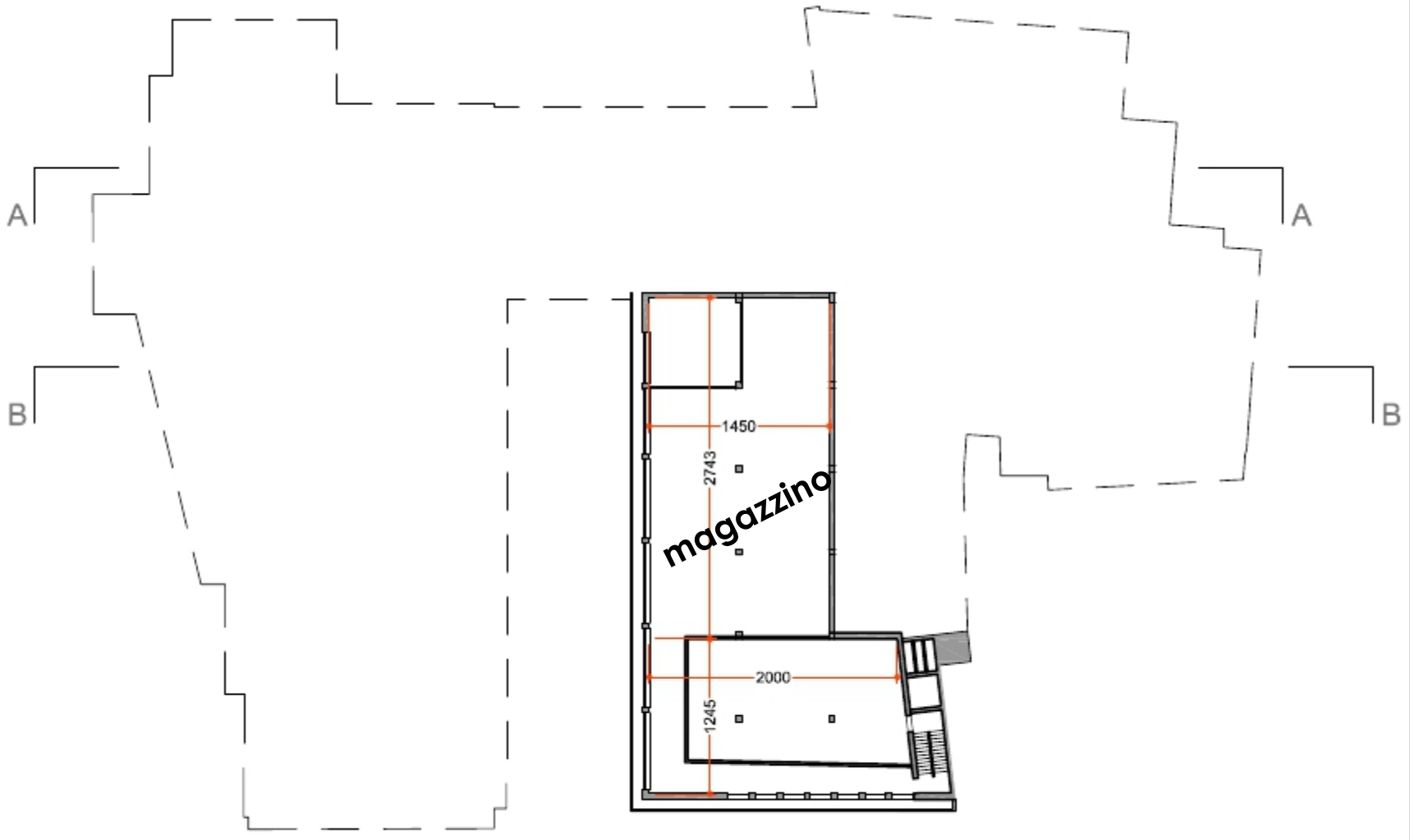
- aula insonorizzata per band e musicisti
- biblioteca dello sport
- coworking
- area lettura e studio

### 2 piano

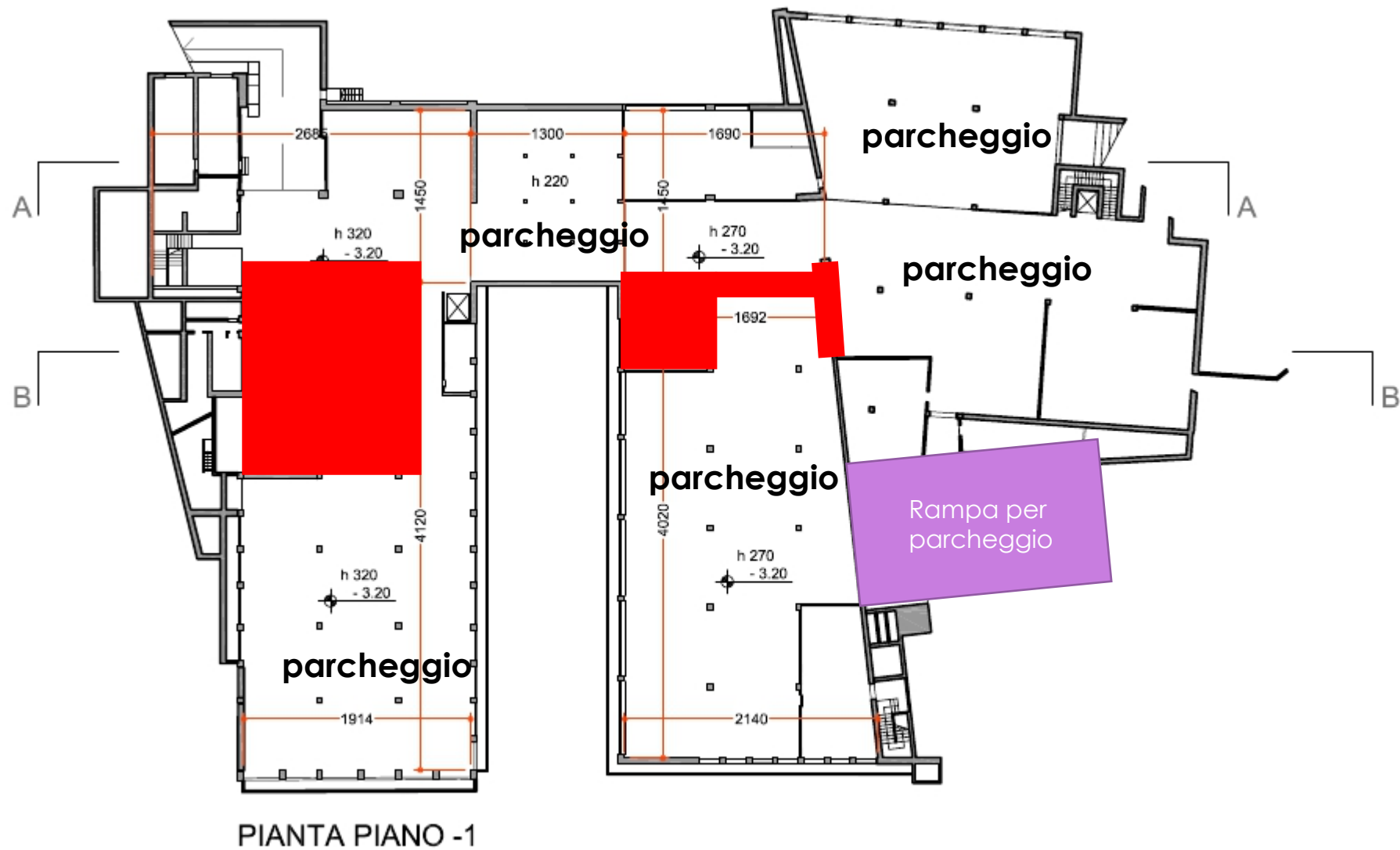
- ritrovo per ragazzi e non
- ludoteca
- palco per esibizioni e karaoke
- bar

### tetto

- pannelli fotovoltaici



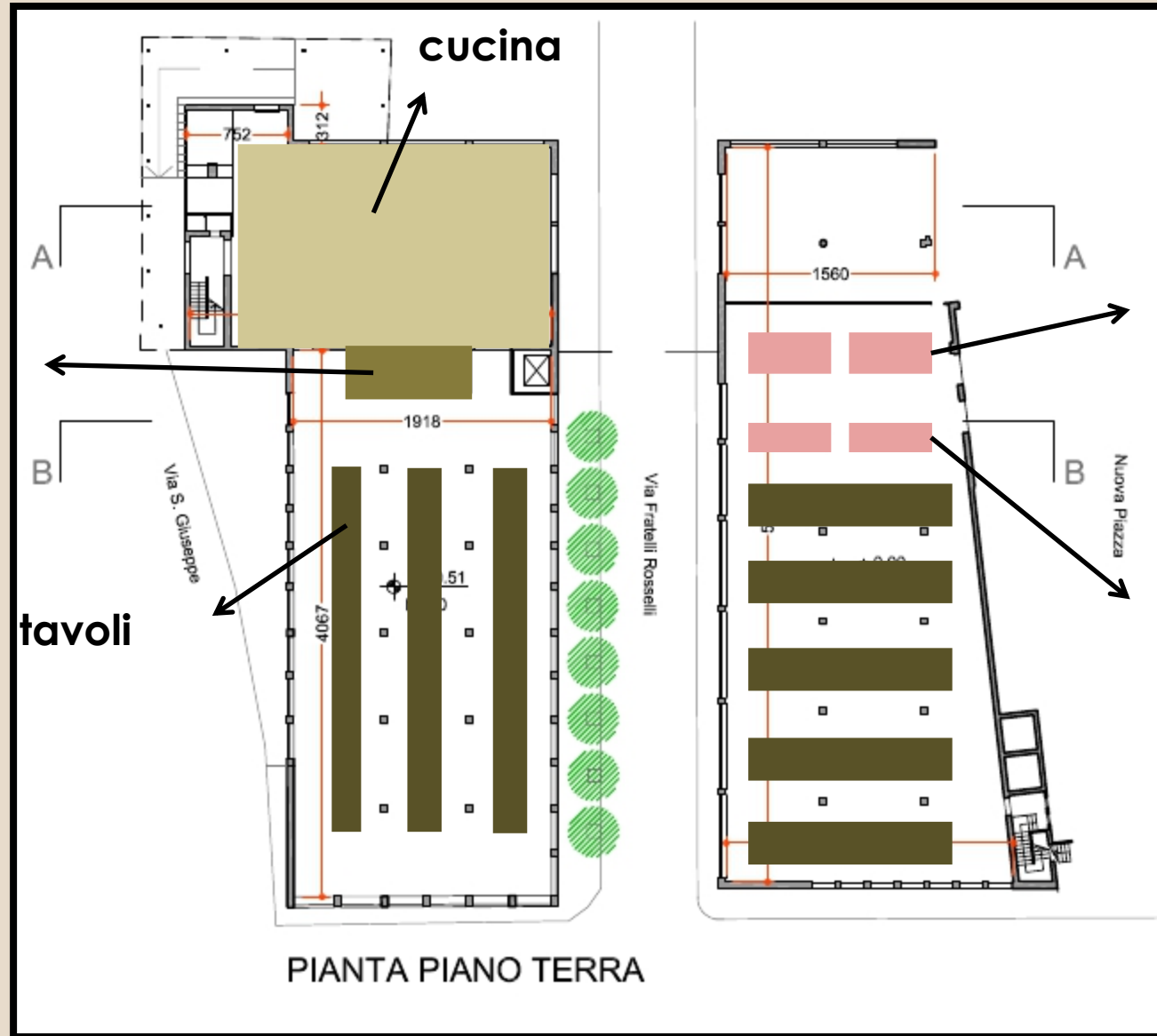
PIANTA PIANO -2



 Parte da eliminare



bancone



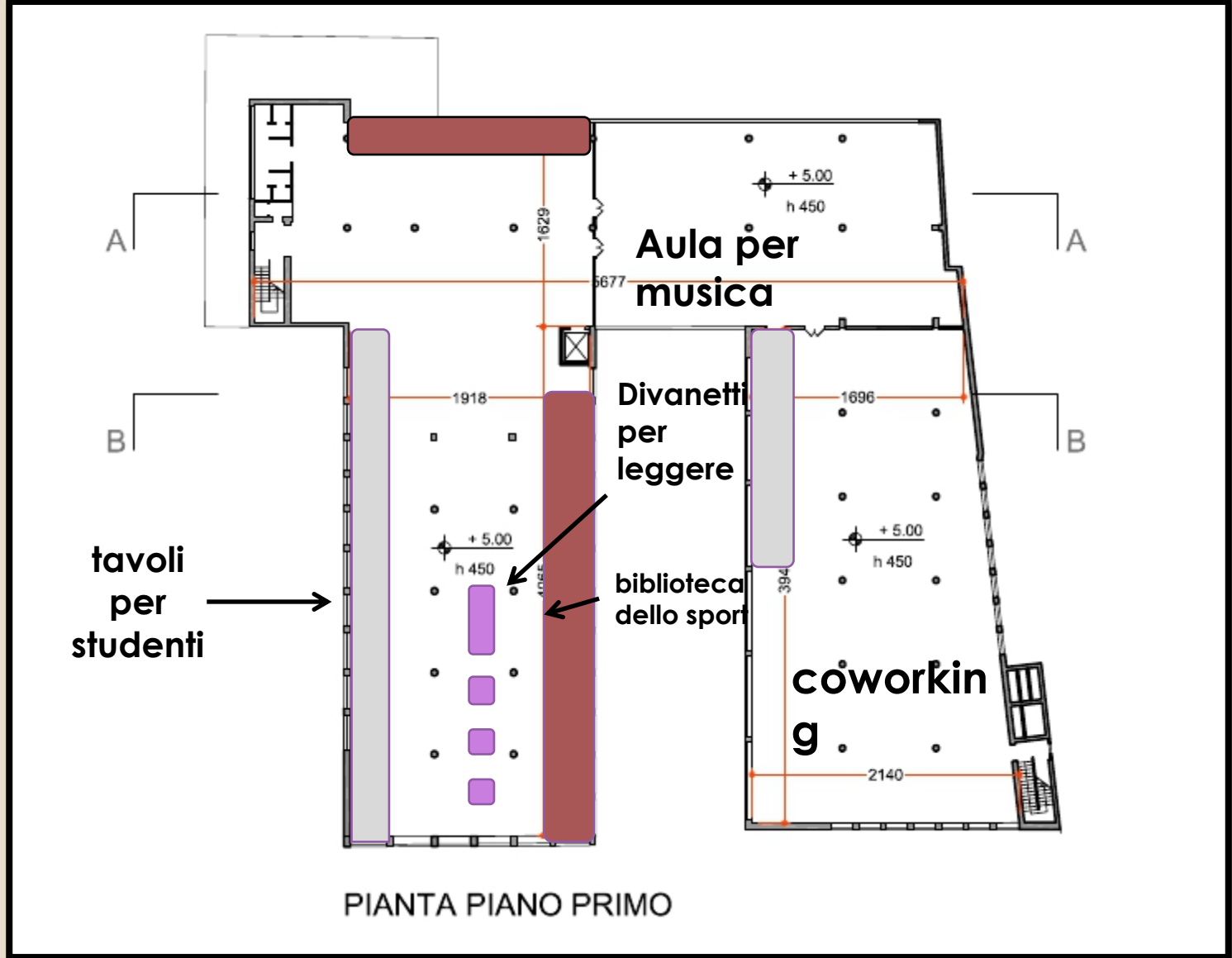
cucina

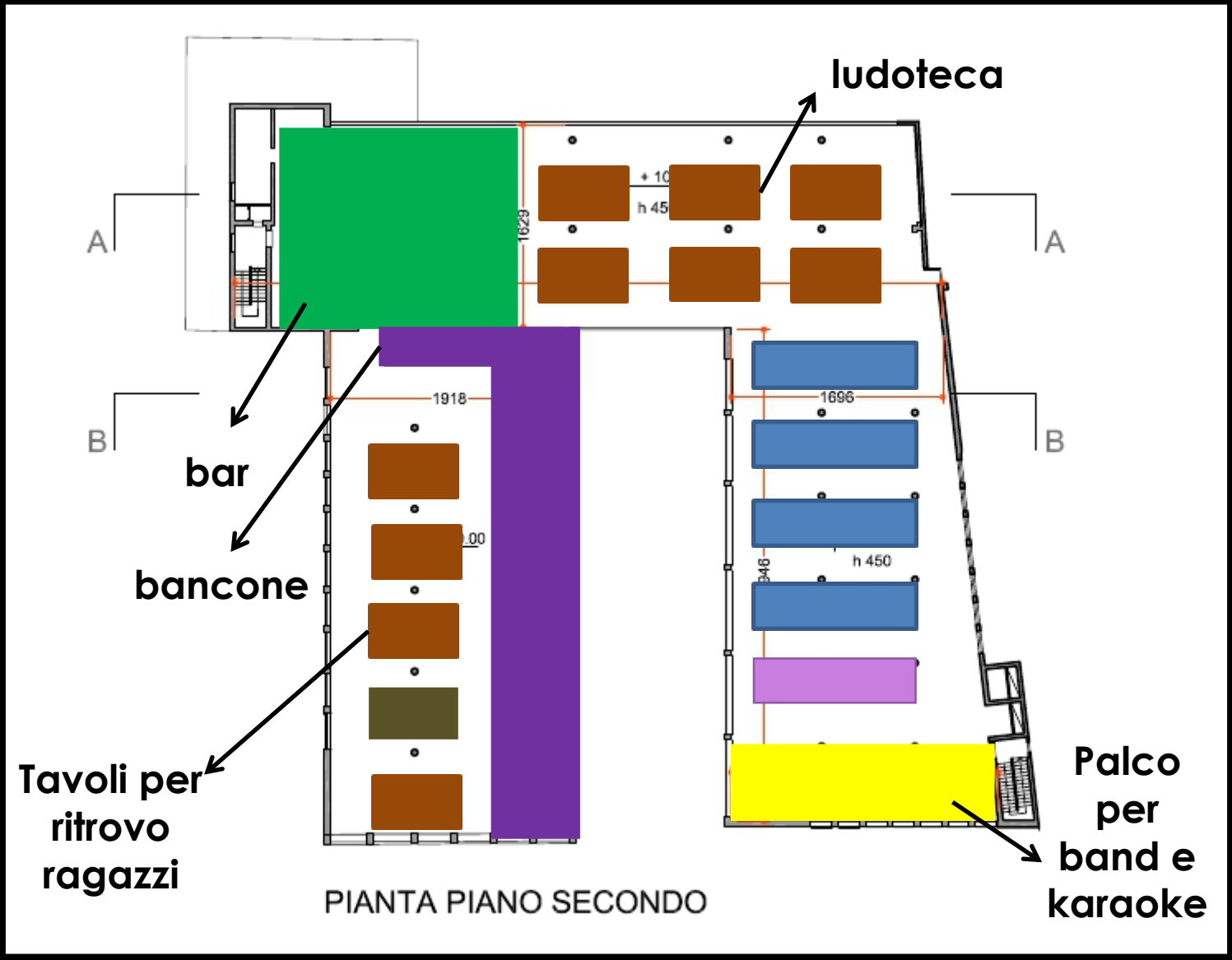
tavoli

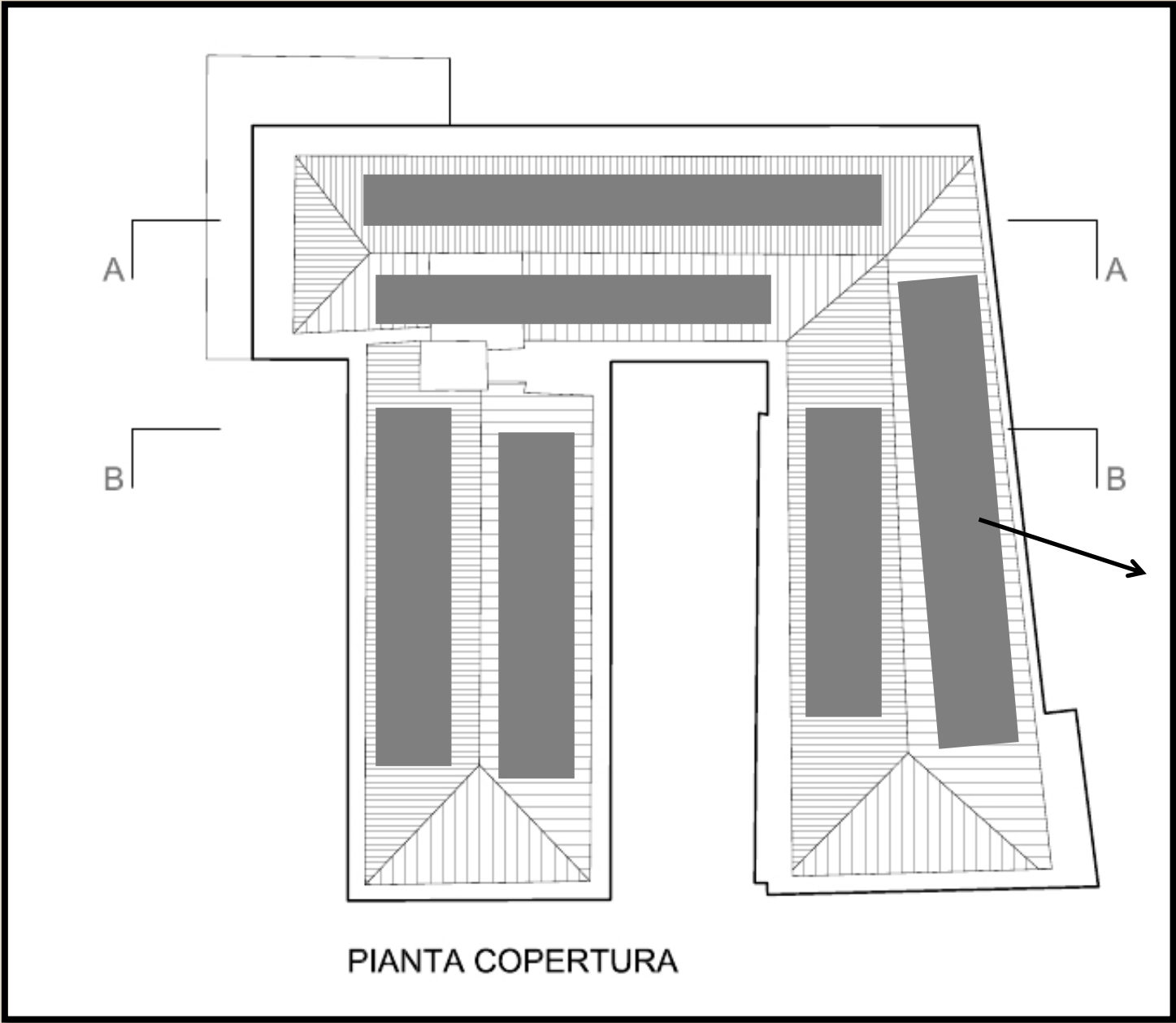
PIANTA PIANO TERRA

bigliardo

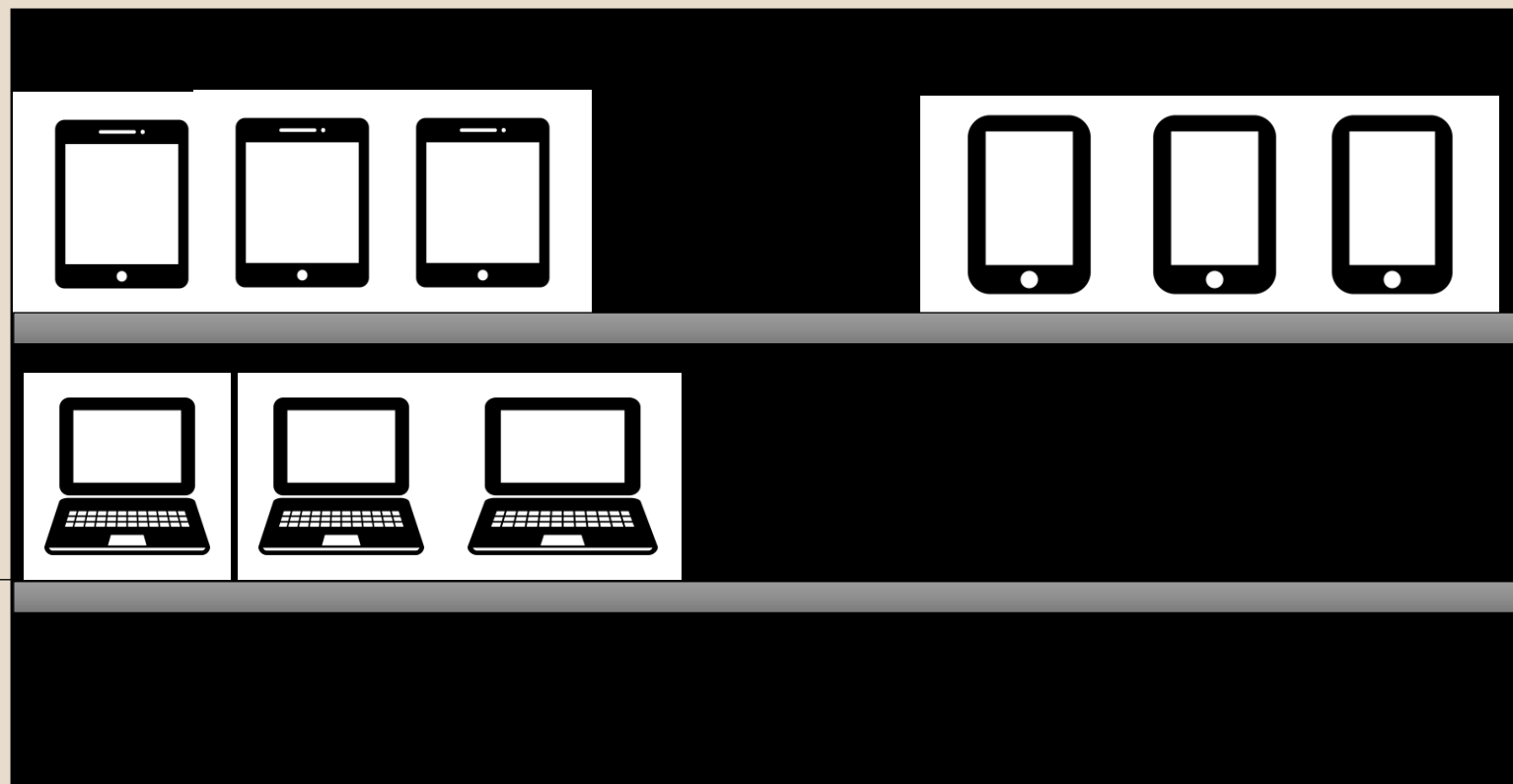
calcetto







**pannelli solari**




1 PIANO: TECNOLOGIA



**2 PIANO: MOSTRE E FIERE**



**3: SPAZIO GIOCHI EDUCATIVI**



**4: ZONA RELAX**





# IDEA 6

PROPOSTA NOME:

REDE★FINITO

RICCARDO GAIO

- **REDEFINITO**: il passato che cambia, diventa presente e guarda al futuro.
- La rigenerazione di una storica fabbrica, che ha dato lustro alla città di Parabiago, a nuovo POLO CULTURALE.
- Un POLO che possa comprendere:
  - Museo
  - Teatro
  - Centri di ascolto
  - Alloggi di prima accoglienza
  - Sedi di associazioni culturali
  - Organizzazione di corsi hobbistici/culturali

## PROGETTO REDE


Dopo essere andati in comune a parlare del progetto REDE e avere visto la presentazione mostrata dal sindaco; io e la mia classe abbiamo scritto delle idee su cosa «inserire» nella REDE.

La mia idea è stata quella di mettere un centro commerciale in modo che una persona non debba per forza andare in un posto lontano da Parabiago (inoltre, porterebbe più guadagni al paese).


Il centro commerciale lo costruirei con negozi molto vari, dai negozi di vestiti a quelli di videogame, qualche gioco per bimbi piccoli come scivoli, non troppo grandi, sale di realtà virtuale (simulatori di volo, di Formula 1...), qualche libreria nella quale ogni due anni va' uno scrittore a raccontare un suo libro sia per adulti, ragazzi e bambini e ristoranti dotati di zone "no adulti" con pareti fatte con una rete trasparente in modo che i genitori possano vedere i propri figli e i ragazzi possano parlare senza essere disturbati dai propri genitori.




STATO DI FATTO



PIANO ATTUATIVO  
APPROVATO



# PROGETTO



RICCARDO GAIO 2/A



# IDEA 7

PROPOSTA NOME:

**SPORT CENTRE**

CHIARA GORNATI

# Sport centre

- Io ho voluto creare un centro sport per tutte le persone che vogliono allenarsi o divertirsi senza andare in palestra.
  - può anche diventare un punto di ritrovo per uscire con gli amici e fare sport.
  - Si possono organizzare delle partite tra squadre.
- Questo spazio comprende:
    - Un campo da basket
    - Un campo da pallavolo
    - Un tavolo da ping pong





# IDEA 8

PROPOSTA NOME:

**HEDER SPACE**  
**HEDER HUB**

RAFFAELE LOMBARDI

**NOME:**

**“EderSpace” o “EderHub”**

**EDER** NASCE DALLA PAROLA REDE LETTA AL CONTRARIO.

MI È PIACIUTA L'IDEA DI RICORDARE LA STORIA INDUSTRIALE DI QUESTO SPAZIO, SEPPUR RINNOVATO NELLA SUA FUNZIONE.

**EDER** RAPPRESENTA UNA NUOVA RIPARTENZA DI QUESTO SPAZIO APERTO A TUTTI, APPUNTO LEGGENDO AL CONTRARIO.

**SPACE** O **HUB** PER INDICARE OVVIAMENTE I GRANDI SPAZI CHE CI SONO.

# SPAZIO LEGO

LA MIA IDEA PER IL PROGETTO REDE È CREARE UNO **SPAZIO LABORATORIO** DEDICATO AI LEGO IN CUI POTER COSTRUIRE CIÒ CHE SI VUOLE.

INOLTRE SAREBBE BELLO ORGANIZZARE CONCORSI E MOSTRE DI LEGO TRA RAGAZZI.

NELLO STESSO SPAZIO SAREBBE BELLO OGNI TANTO POTER OSPITARE LE GRANDI ESPOSIZIONI ORGANIZZATE IN COLLABORAZIONE CON LA LEGO.




# PIANTA

ALL'INTERNO  
DELL'INTERA STRUTTURA  
SAREBBE BELLO POTER  
OSPITARE MATERIALE  
STORICO DI  
MACCHINARI O  
CARTELLI (ES. SOTTO)  
CHE RICORDINO  
L'ATTIVITÀ DELLA REDE.



brovare v. tr. [dal lomb. brovà «scottare», di origine germ.] (io bròvo, ecc.). – Sottoporre il filo di seta in rocchetti all'azione del vapore d'acqua, nell'operazione della brovatura.

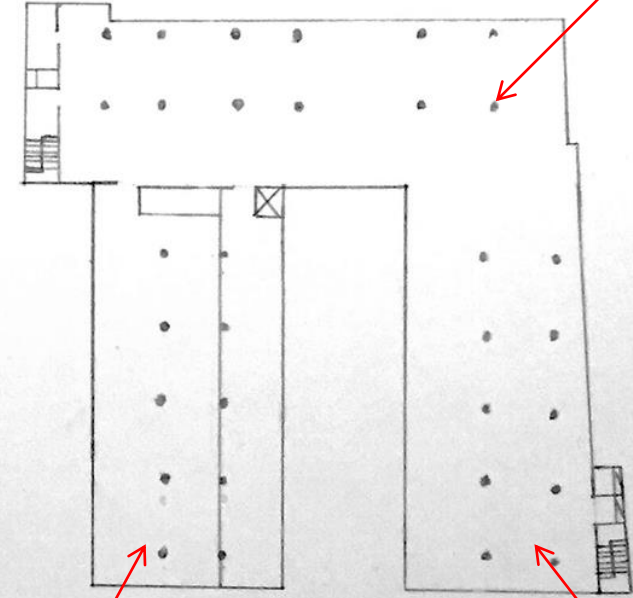
Titolo .....



Scala .....

Tav. N° .....

# BAR



Classe .....

Sez. ....

Disegnatore .....

Data .....

# PIANTA - spiegazione

## AL PRIMO PIANO HO PENSATO:

- UNO SPAZIO LEGO GIÀ DESCRITTO NELLA PRIMA SLIDE
- UNO SPAZIO DEDICATO ALLA LETTURA DEI MAN-GA CON SEDUTE COMODE, CUSCINONI E SCAFFALI IN LEGNO

## AL SECONDO PIANO HO PENSATO:

- UNO SPAZIO PER PROIEZIONI DI FILM O DOCUMENTARI O ALTRO CHE RICHIAMI UN SALONE DI CASA CON CUSCINONI A TERRA E GRANDE SCHERMO PER CONDIVIDERE CON AMICI QUESTI MOMENTI
- UNO SPAZIO DEDICATO ALL'INFORMATICA CON ACCESSO LIBERO E CON PROPOSTA DI LABORATORI
- UN BAR/RISTORO ACCESSIBILE ANCHE AI RAGAZZI CON TAVOLINI A PIÙ ALTEZZE



# IDEA 9

PROPOSTA NOME:

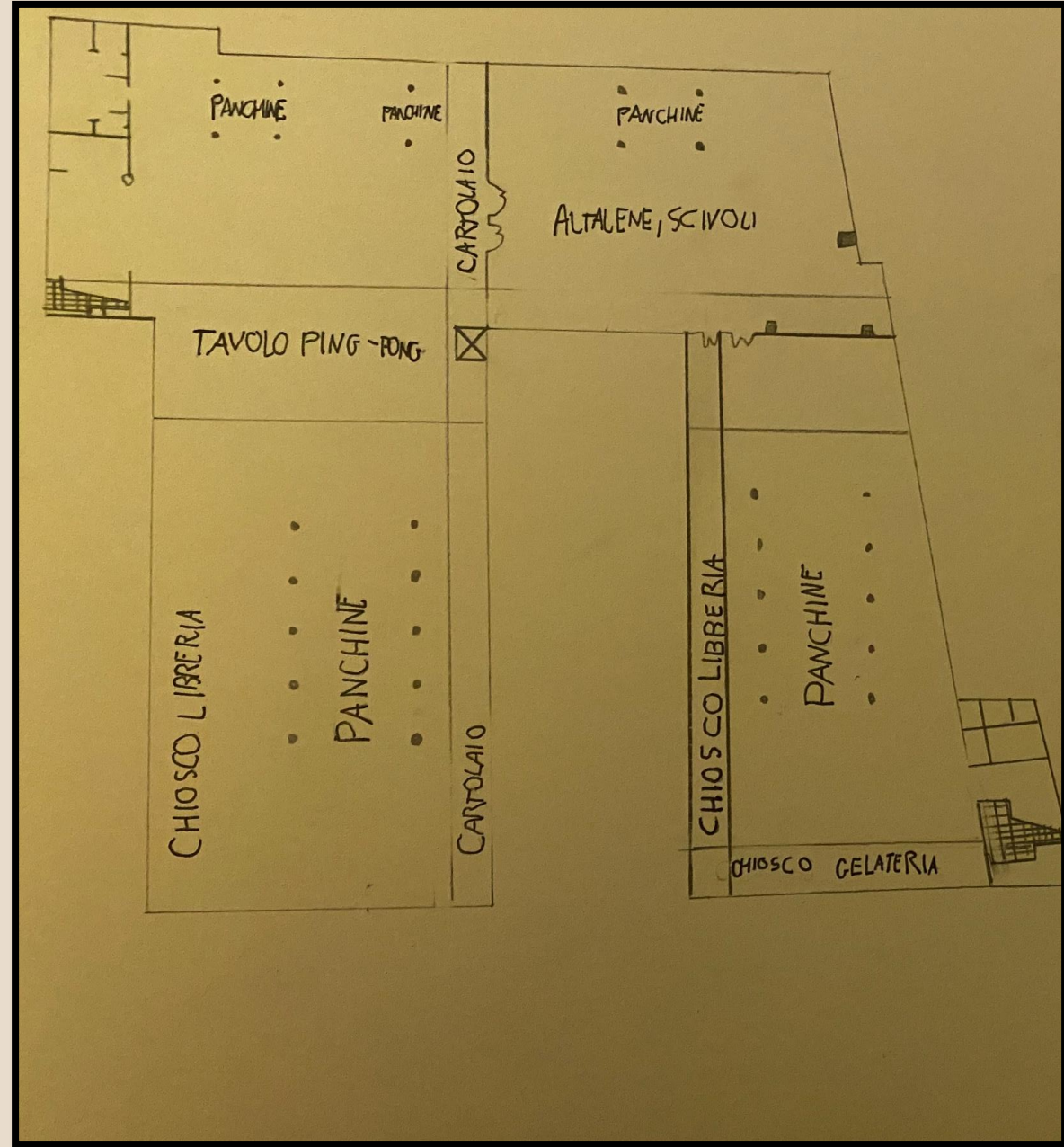
**SMART PLACE**

LORENZO LONGO

Il nome che ho scelto per l'ex stabilimento rede è: SmartPlace è il luogo dove il gioco, la cultura e il green si incontrano.

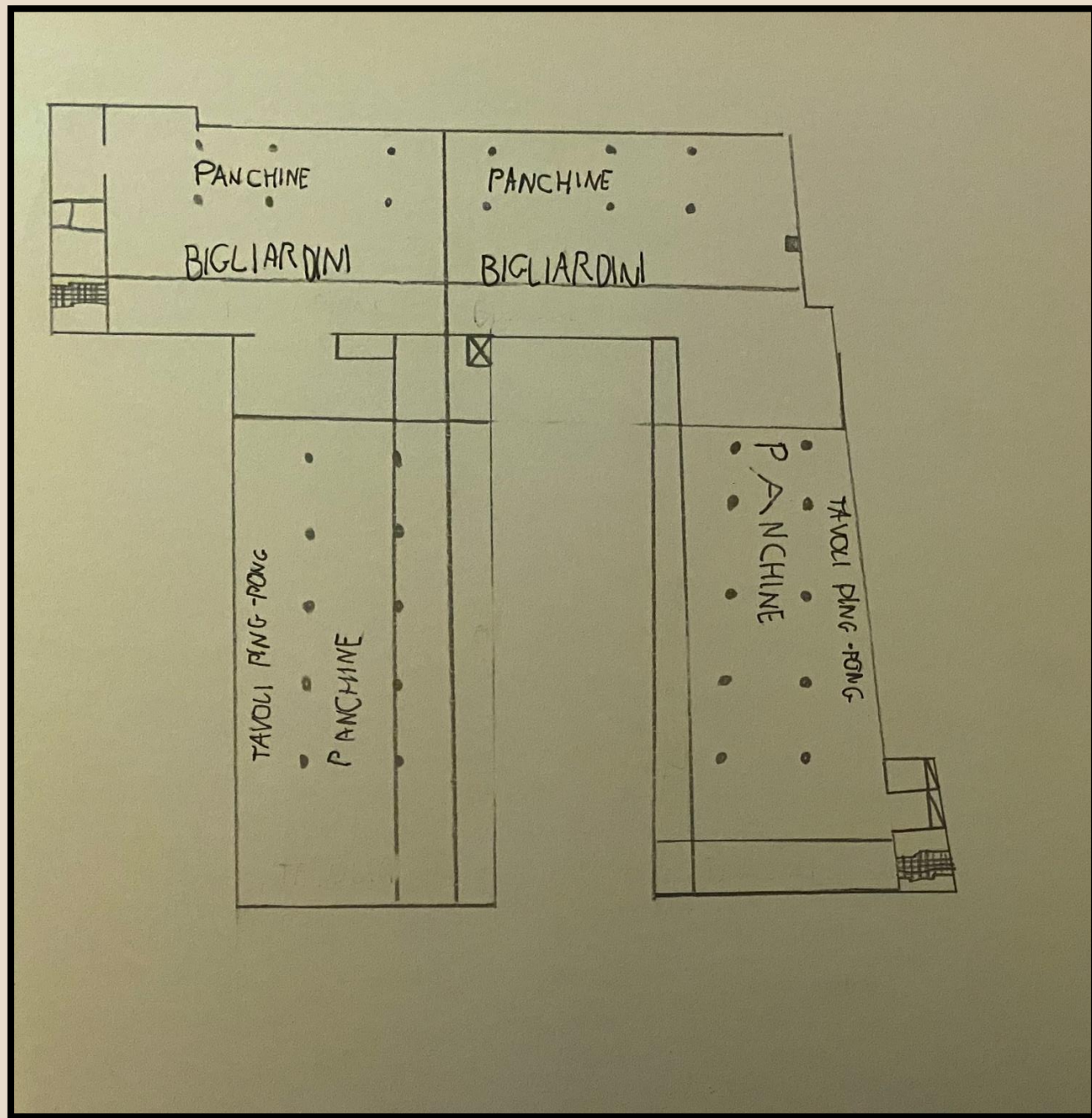


1° PIANO



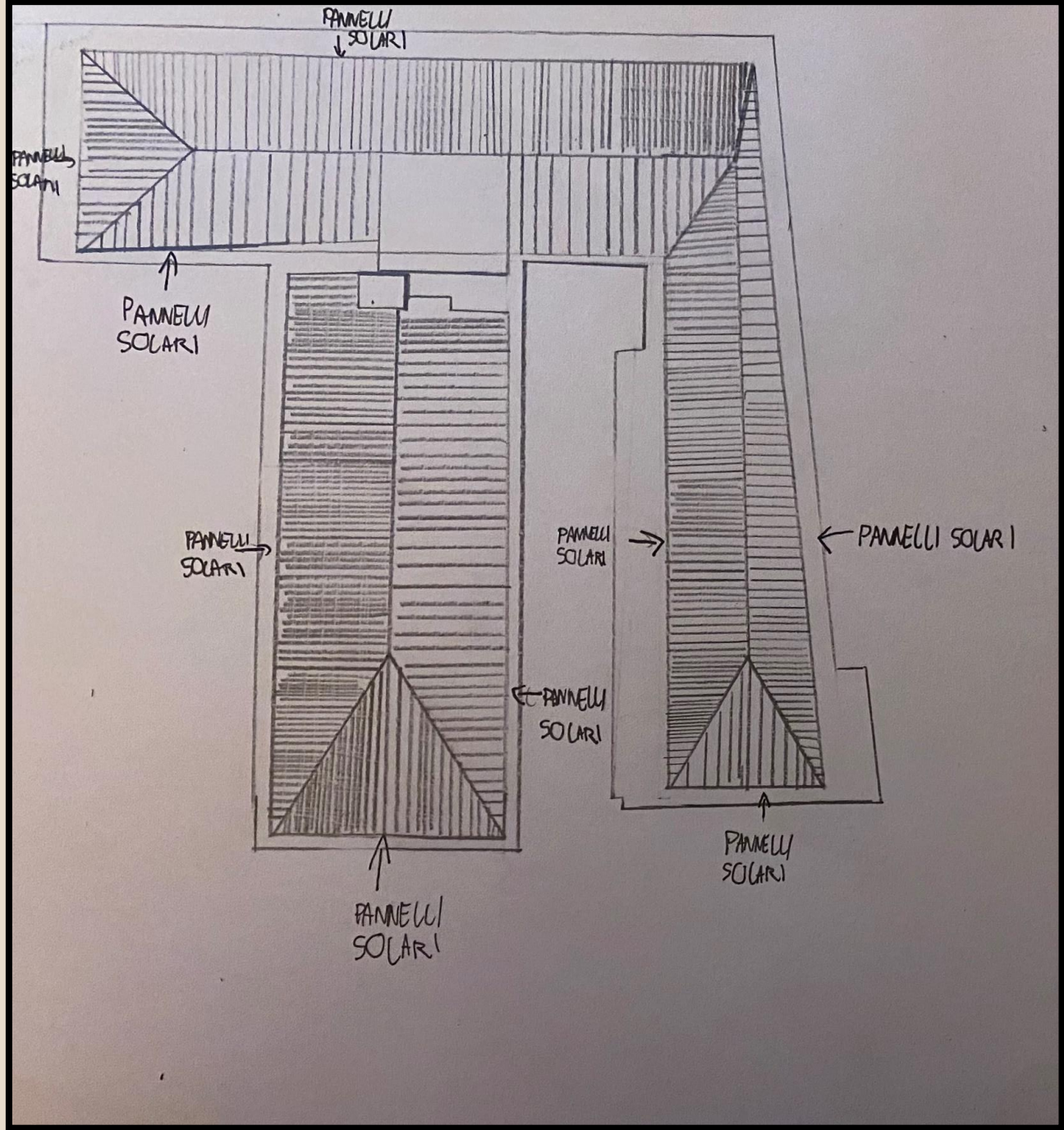


2° PIANO





# COPERTURA





# IDEA 10

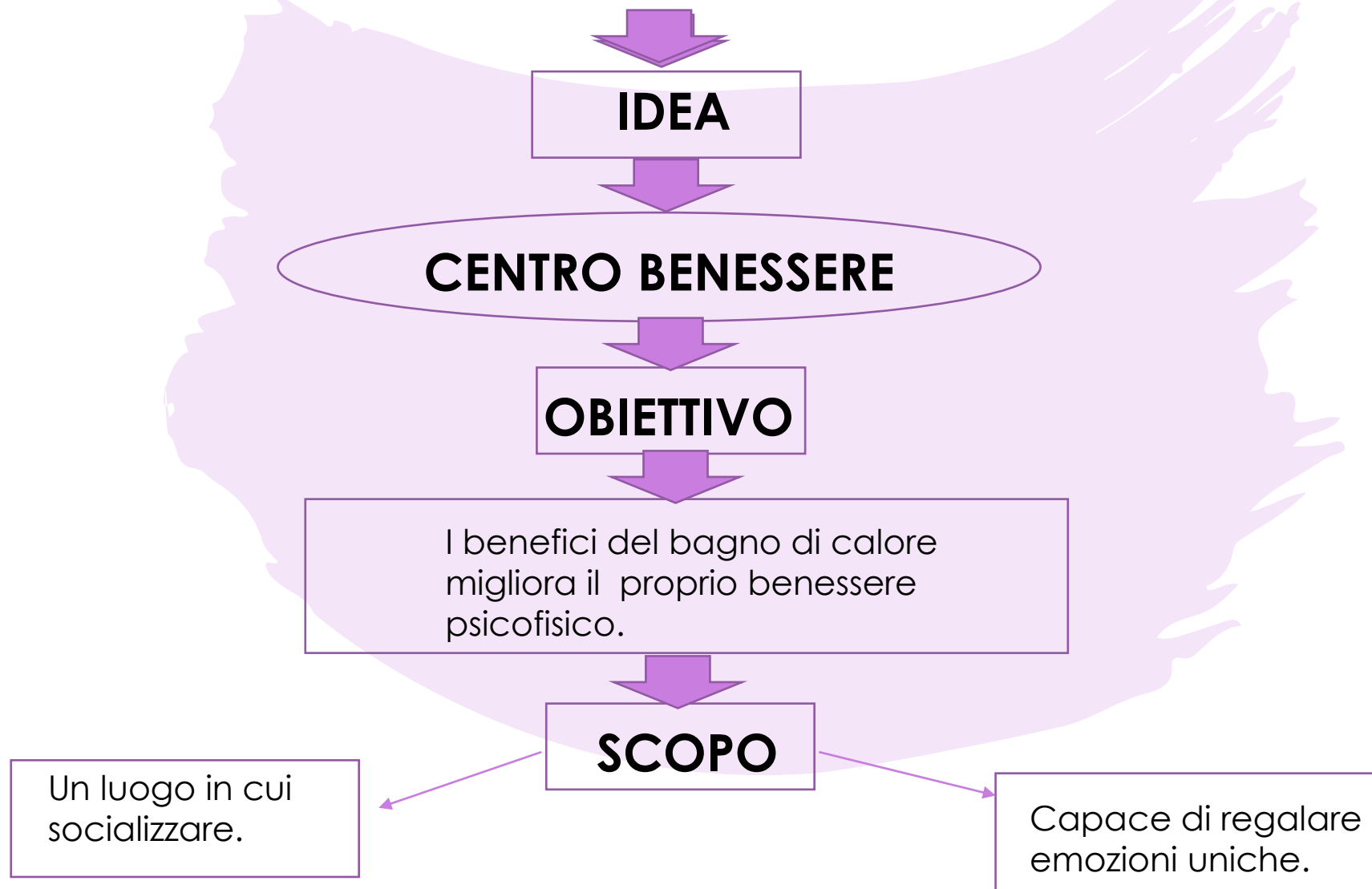
PROPOSTA NOME:

STAR BENE CON  
IL PROPRIO CORPO

MICHAEL LOVATI

star bene  
con il  
proprio  
corpo

# IDEA-OBIETTIVO-SCOPO



# ORGANIZZAZIONE

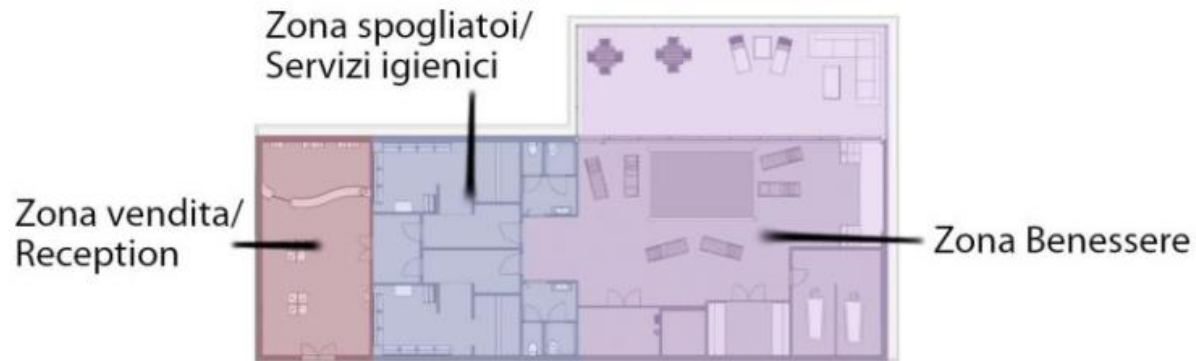
Nell'organizzazione degli spazi interni di un centro benessere, aree fondamentali alle quali non si può assolutamente rinunciare sono:

- l'ingresso – l'accoglienza che deve stupire e avvolgere il cliente
- gli spogliatoi – la parte più intima
- i percorsi d'acqua – hanno sempre un effetto rilassante per il nostro relax

Un valore importante nell'approccio progettuale è dato dall'attenzione per i consumi energetici, sia diretti (consumi delle attrezzature) sia indiretti (ricambi d'aria, ecc.).

# STRUTTURA

**Ingresso nella struttura / cambio abito nello spogliatoio / spazi della zona benessere**




nella prima zona sono presenti il reparto vendite e la reception.

- ❑ nella seconda zona ci sono spogliatoi (separati per sesso), corridoio.
- ❑ nella terza zona, abbiamo la sauna, la doccia emozionale, il bagno turco la zona wellness, la piscina con area idromassaggio ed un'area relax esterna con le docce.

# SAUNA

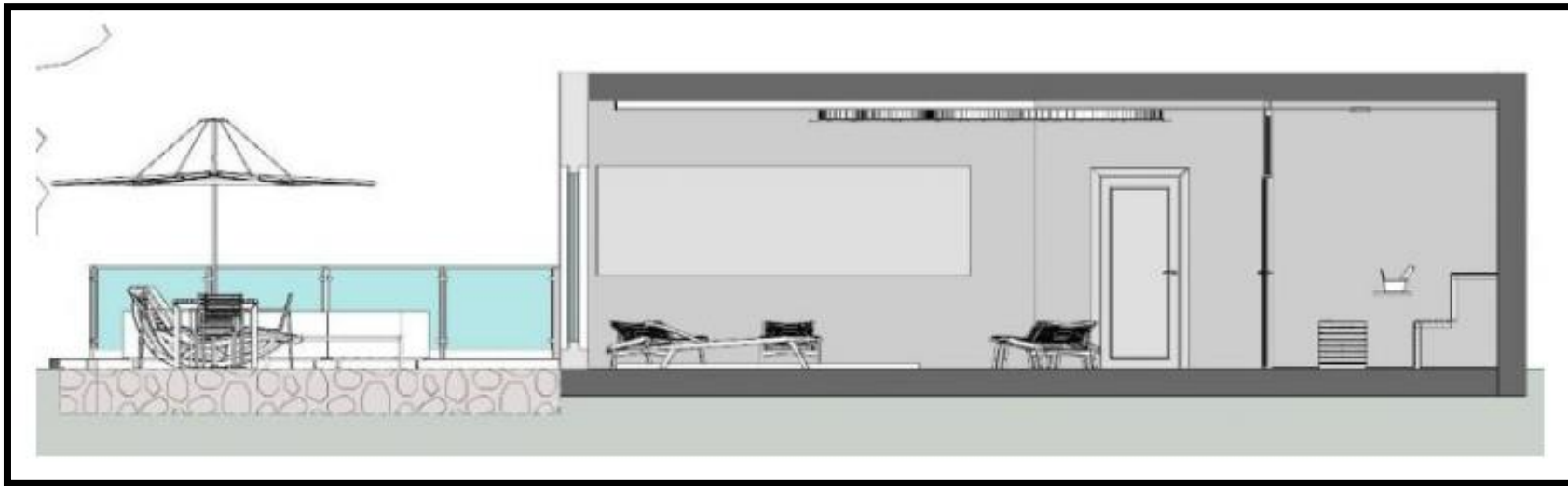
- ❑ La sauna è un trattamento di benessere sfruttando alte temperature e bassa umidità.
- ❑ temperatura, che di norma varia tra i 70°C e i 90°C.
- ❑ umidità relativa compresa tra il 10% e il 20%.
- ❑ un giusto ricambio d'aria.





# LA ZONA WELLNESS

Queste tre zone devono essere disposte in modo da favorire il passaggio da una zona più calda ad una zona più fredda tonificando il corpo e dando una sensazione di benessere.



# PISCINA CON ACQUA TERMAL E IDROMASSAGGIO

La piscina rappresenta il fulcro di un centro benessere, perché è intorno ad essa che solitamente si concentra la zona relax. Le dimensioni, dipendono dallo spazio a disposizione, dovendo sempre garantire una condizione di comodità. La temperatura dell'acqua deve aggirarsi tra i 36°C e i 38°C.





# IDEA 11

PROPOSTA NOME:

**C'E' SPAZIO PER TUTTI**

LARA MARCHESIN

# Qual'è la mia idea?

La mia idea innanzitutto spero possa essere fattibile, bella e innovativa come richiesto, ed è la seguente:

Ho pensato di ideare uno spazio utilizzabile e accogliente per le persone disabili e con problemi motori (per esempio in carrozzina), dove possano mangiare come in un ristorante o semplicemente rilassarsi prendendo qualcosa al bar, con elementi adatti alle loro esigenze e comodità, come per esempio:

- Utilizzare le rampe al posto delle scale
- I banconi del bar e della cassa sono più bassi e comodi per poterli utilizzare
- Spazi più larghi e attraversabili anche da più persone

E un magazzino dove riporre il cibo, bibite, drink, sfiziosità, utensili e oggetti

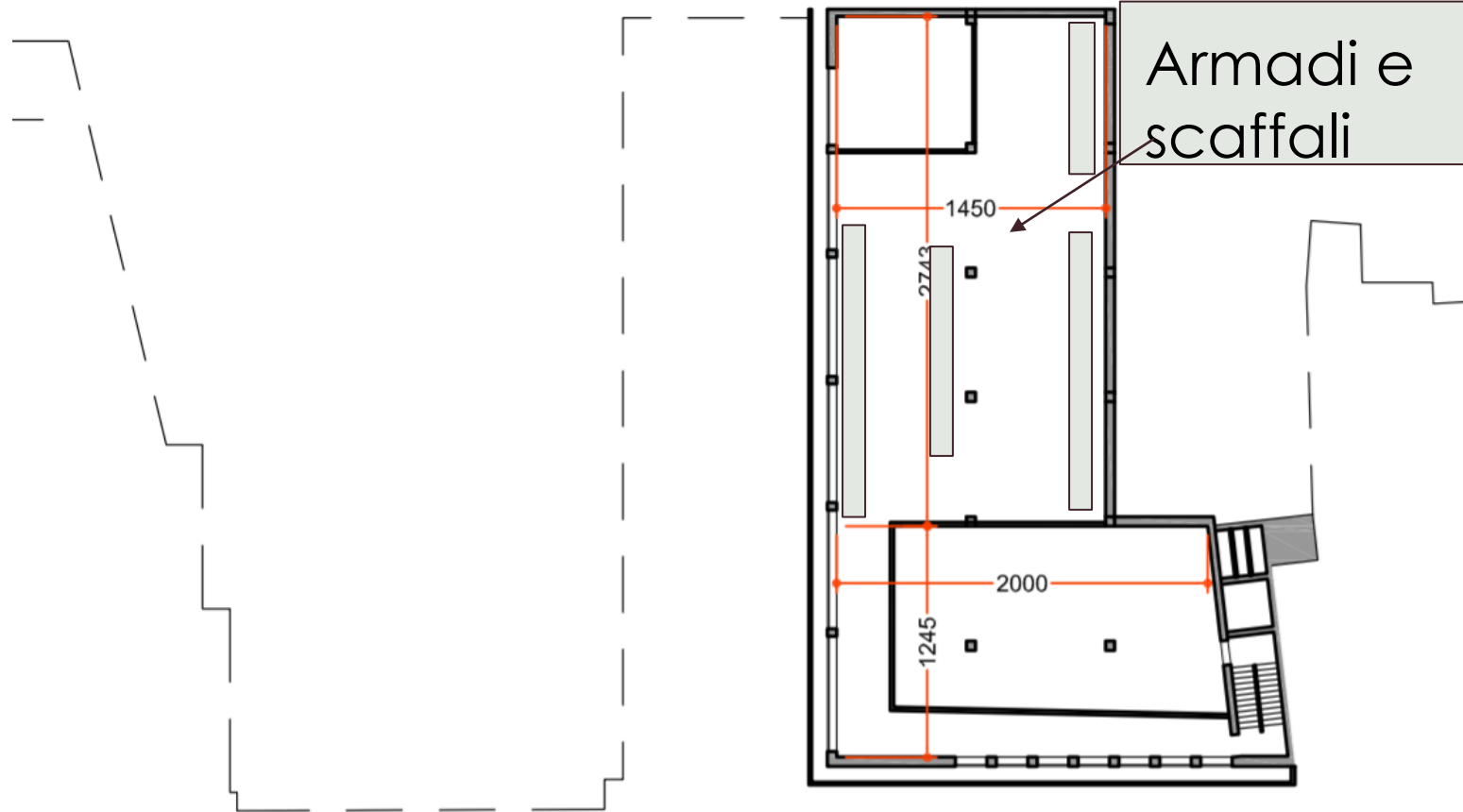
# *Progetto Rede*

*C'E' SPAZIO PER TUTTI*

Spero che le mie idee possano essere d'aiuto  
nel realizzare questa grande impresa.

LE MIE IDEE

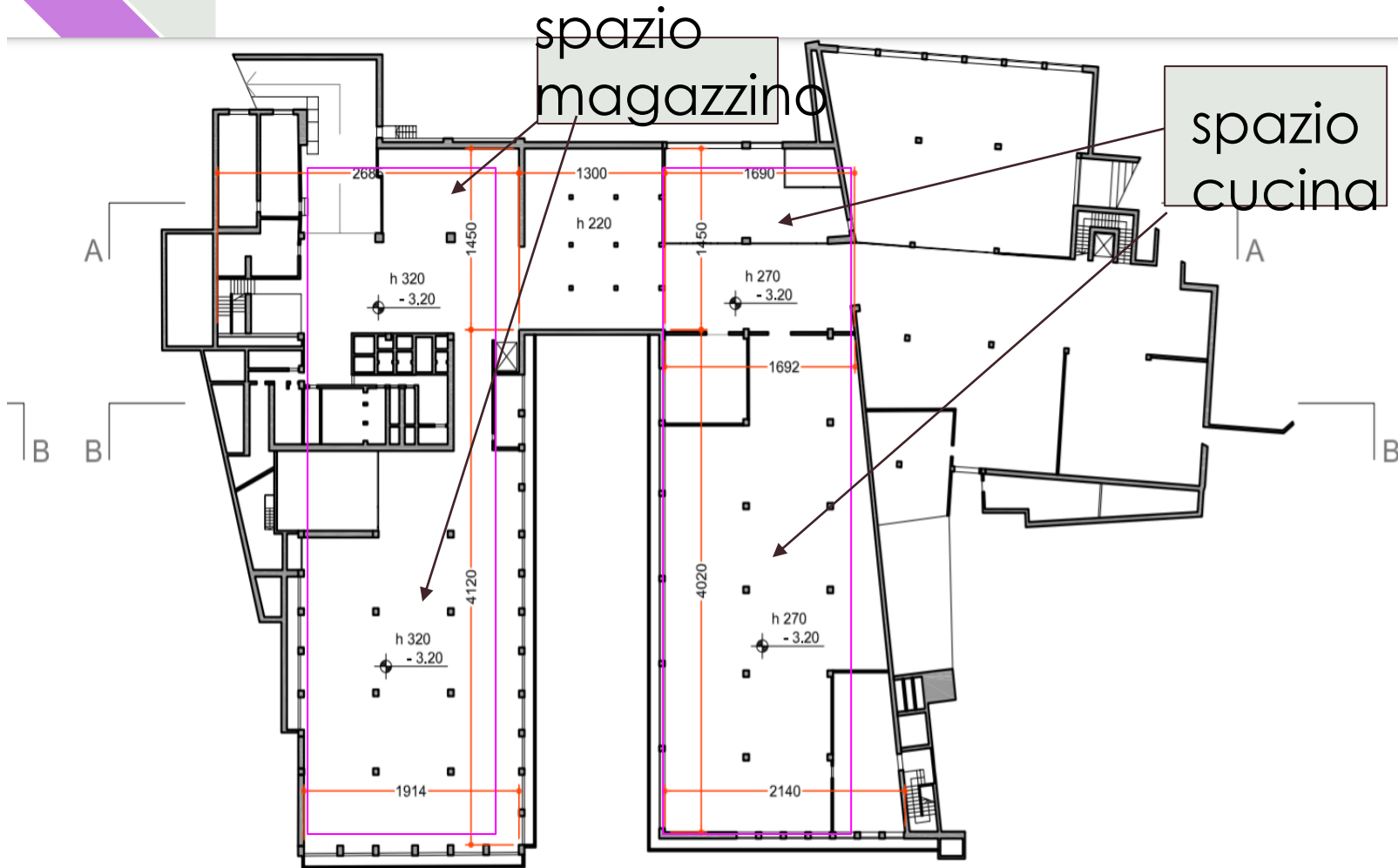
# IL PIANO -2



PIANTA PIANO -2

Questo può essere una parte di magazzino o di ripostiglio per tutte le attrezzature non utilizzate.

# IL PIANO -1



Questo piano potrebbe essere utilizzato come dispensa, magazzino e cucina.

# PIANO TERRA

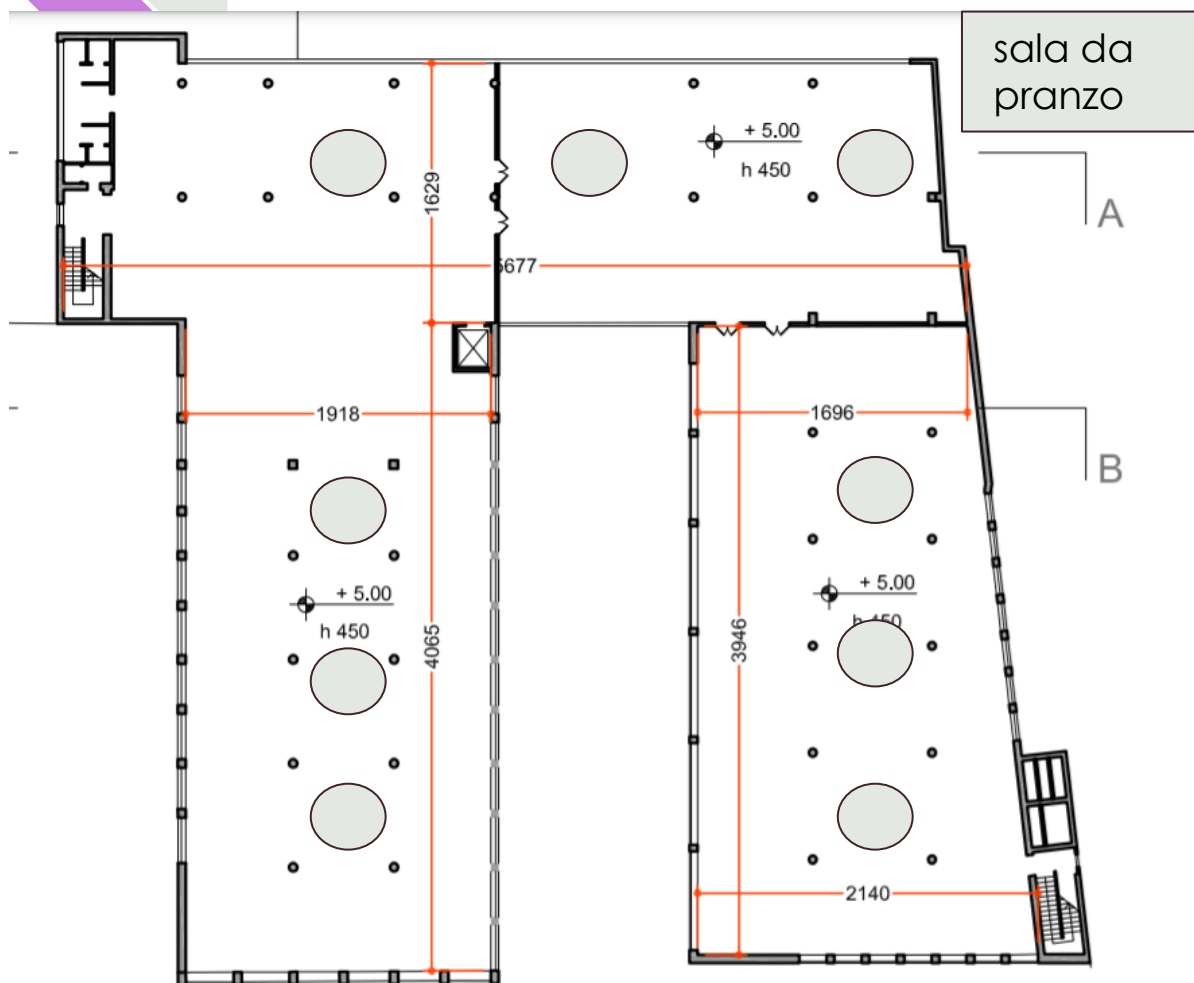


Al piano terra dovrebbero esserci l'ingresso, la sala da pranzo, il bar e dei bagni accessibili con le carrozzine. Importante ricavare uno spazio per l'ascensore.

Per l'accesso alla struttura si possono fare delle rampe al posto delle scale, poiché sono facilmente utilizzabili da chiunque.



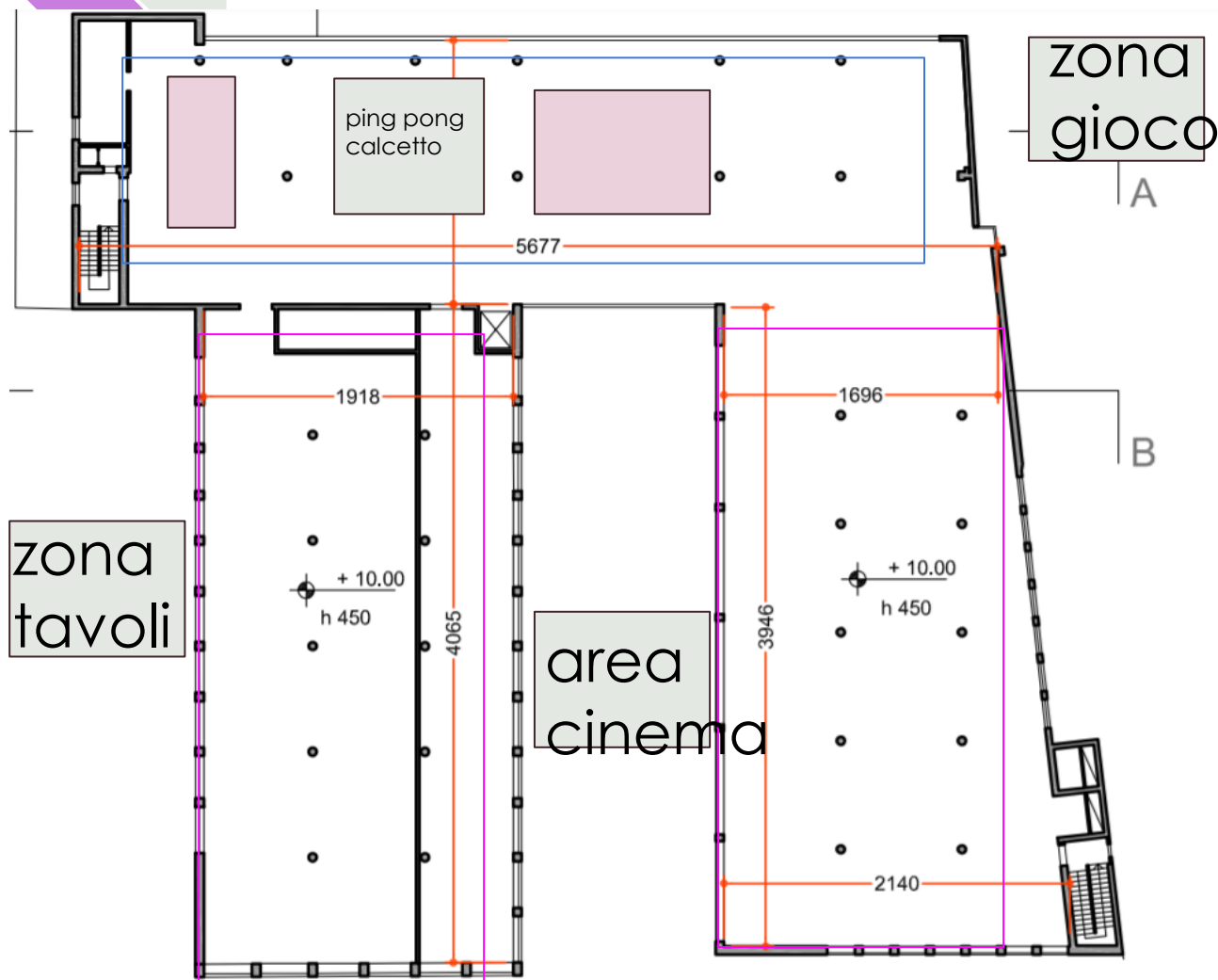
# PRIMO PIANO



Anche questo piano potrebbe essere adibito a sala da pranzo, con tavoli rotondi, in modo che le persone in carrozzina riescano meglio a muoversi per inserirsi e posizionarsi al tavolo.

Per il passaggio dei piatti dalla cucina si può creare uno spazio, non troppo ingombrante, per un montavivande.

# SECONDO PIANO



All'ultimo piano, una zona tavoli per svago e lettura ed una zona "gioco" (nella "fascia" orizzontale in alto) dove si potrebbe mettere un tavolo da ping pong o un biliardino. Nel salone 'B' creare una zona tipo area cinema.

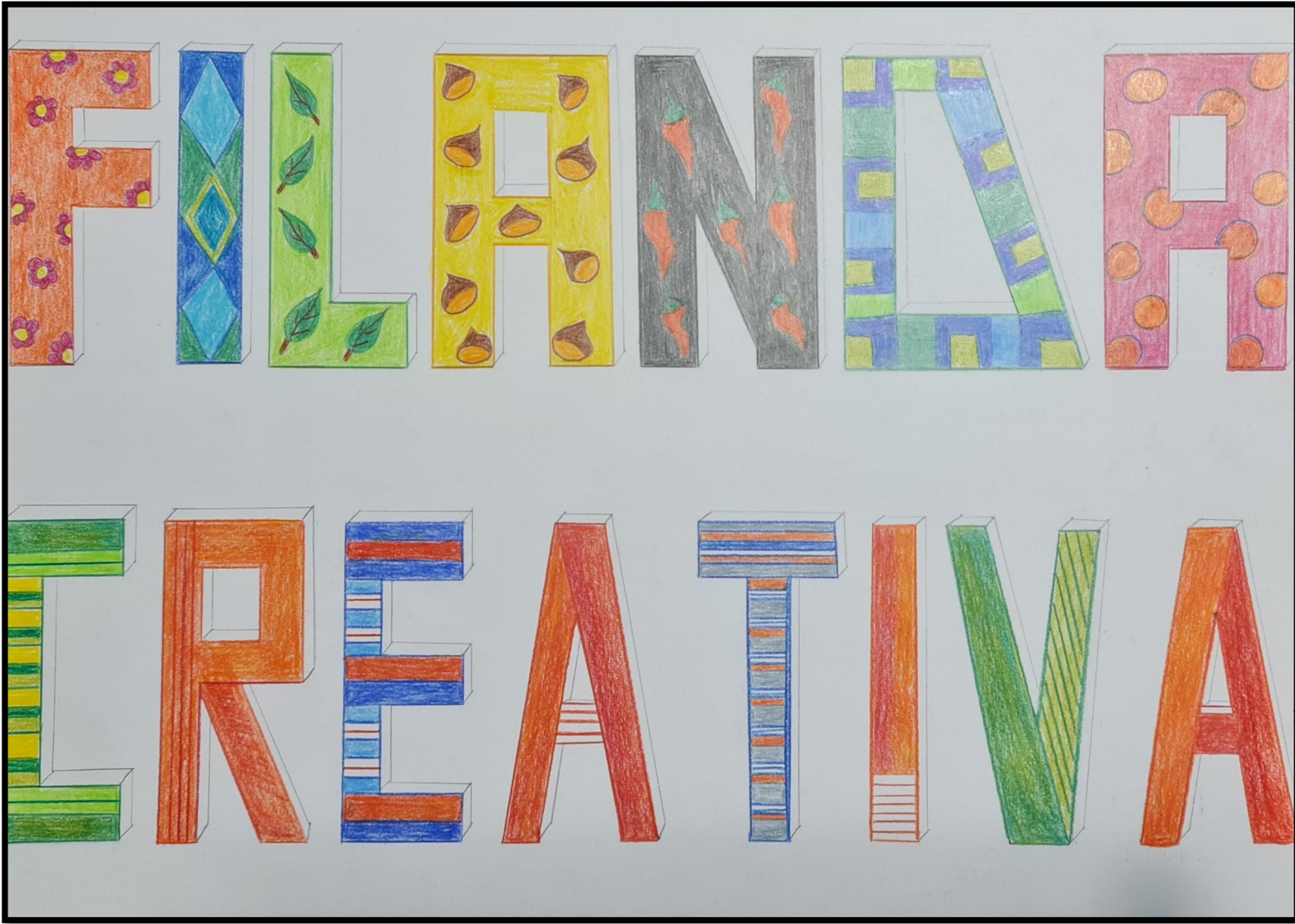


# IDEA 12

PROPOSTA NOME:

**FILANDA CREATIVA**

RICCARDO REBUZZINI



# FILANDA CREATIVA

Il nome filanda nasce dalla storia dell'ex edificio Rede, in passato era una filanda cioè uno stabilimento di lavorazione e filatura.

Erano generalmente grandi edifici, a più piani, dai soffitti alti e dotati di grandi finestre per garantire l'illuminazione. E' nata come produzione di calze da donna, ma producevano anche calze per militari di leva.

Creativa è l'idea di un progetto che possa dare spazio all'arte in maniera divertente rendendo vive le opere d'arte.



## OBIETTIVO PROGETTO



Mi piacerebbe uno spazio pensato per conoscere il mondo affascinante e suggestivo dei pittori, ma non nel modo tradizionale dei musei.




Lo spazio sarà il contenitore dove verranno proiettate a 360° le opere degli artisti.



Approcciarsi, conoscere e immergersi nell'arte in modo divertente.



L'idea mi è venuta ripensando a una visita fatta alla mostra di Magritte di qualche anno fa.




# SCOPO




Poter conoscere e apprezzare le opere dei pittori in modo diverso e divertente. I quadri prenderanno vita e ti sentirai avvolto e coinvolto nelle tele degli artisti.



## IMMAGINI DELLA MOSTRA INSIDE MAGRITTE







PROGETTO  
3D →







# IDEA 13

PROPOSTA NOME:

**RED BOWLING**

LORENZO RENNA

# RED BOWLING

IO VORREI CHE A PARABIAGO CI FOSSE UN CAMPO DOVE FARE BOWLING.

HO NOTATO QUESTO:

OGNI GIORNO VADO IN GIRO A PARABIAGO, HO PENSATO AL COMPITO DI TECNOLOGIA ,CIOÈ

LA REDE,PENSANDO A QUESTO MI È ARRIVATO UN COLPO DI GENIO... UNA VOLTA MIO

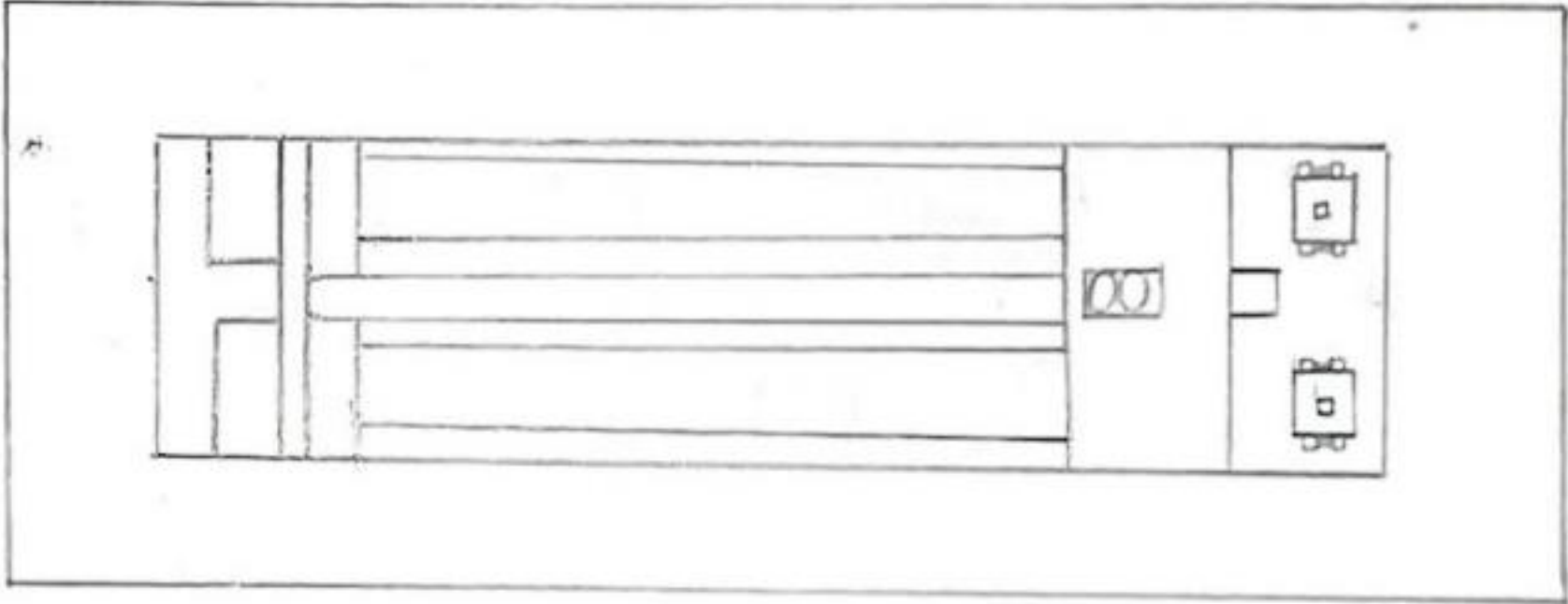
FRATELLO STAVA FACENDO IL COMPLEANNO AL BOWLING, ALLORA HO IMMAGINATO COME

SAREBBE BELLO AVERE UN BOWLING A PARABIAGO.

RED BOWLING COME EREDE.



RED BOWLING  
PARABIAGO





# IDEA 14

PROPOSTA NOME:

**LA FABBRICA  
DELLA CREATIVITA'**

FRANCESCA RONCAGLIO

# SPAZIO REDE PARABIAGO

*Io vorrei che nello spazio occupato precedentemente dall'azienda REDE , ora si costruisca un centro dove le persone possano spendere il tempo in modo diverso.*

*Come per esempio uno spazio lettura e relax o uno spazio per la creazione, con delle stanze attrezzate per soddisfare la creatività delle persone, mettendo a disposizione materiali, come tempere, colori, fogli, decorazioni ecc, e magari uno spazio all'aperto fruibile a tutti gratuitamente.*

*Insomma vorrei uno spazio per passare il tempo in modo divertente!*






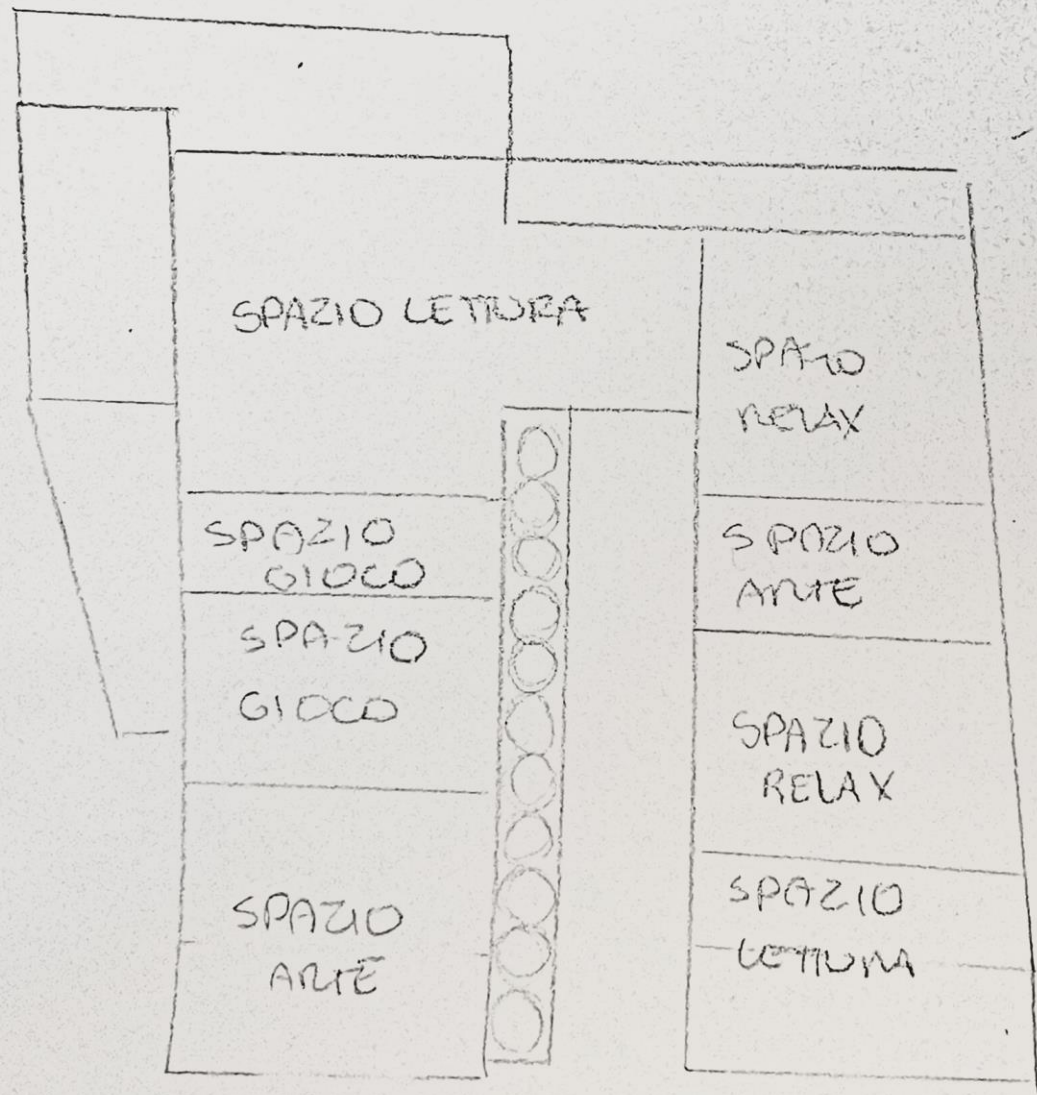
# LA FABBRICA DELLA CREATIVITA'

HO SCELTO QUESTO TITOLO PERCHÉ NEL MIO PROGETTO LA LETTURA E L'ARTE SONO IL PRINCIPIO DI TUTTO .

C'ENTRA MOLTO CON L'ARTE PERCHÉ HO PENSATO A DEGLI SPAZI PER FARE DELLE CREAZIONI SIA A LIVELLO ARTISTICO (DISEGNI , QUADRI ECC.) SIA A LIVELLO PIÙ TECNICO ( PROGETTI 3D ECC. ) .

IN QUALCHE MODO ANCHE CON LA LETTURA PERCHÉ LA LETTURA APRE LA MENTE E, A SECONDA DI CHE TIPO DI LIBRO LEGGI, PUÒ SVILUPPARE NUOVE IDEE CREATIVE A LIVELLO CONCRETO, CHE LA PERSONA (SE OVVIAMENTE FATTIBILI IN QUELLE CIRCOSTANZE) POTRÀ ANDARE A CREARE NEGLI SPAZI DEDICATI ALL'ARTE .





→ SPAZIO  
AL VERDE  
CON PENA  
LEGGERE E  
STARCI INSIEME



# IDEA 15

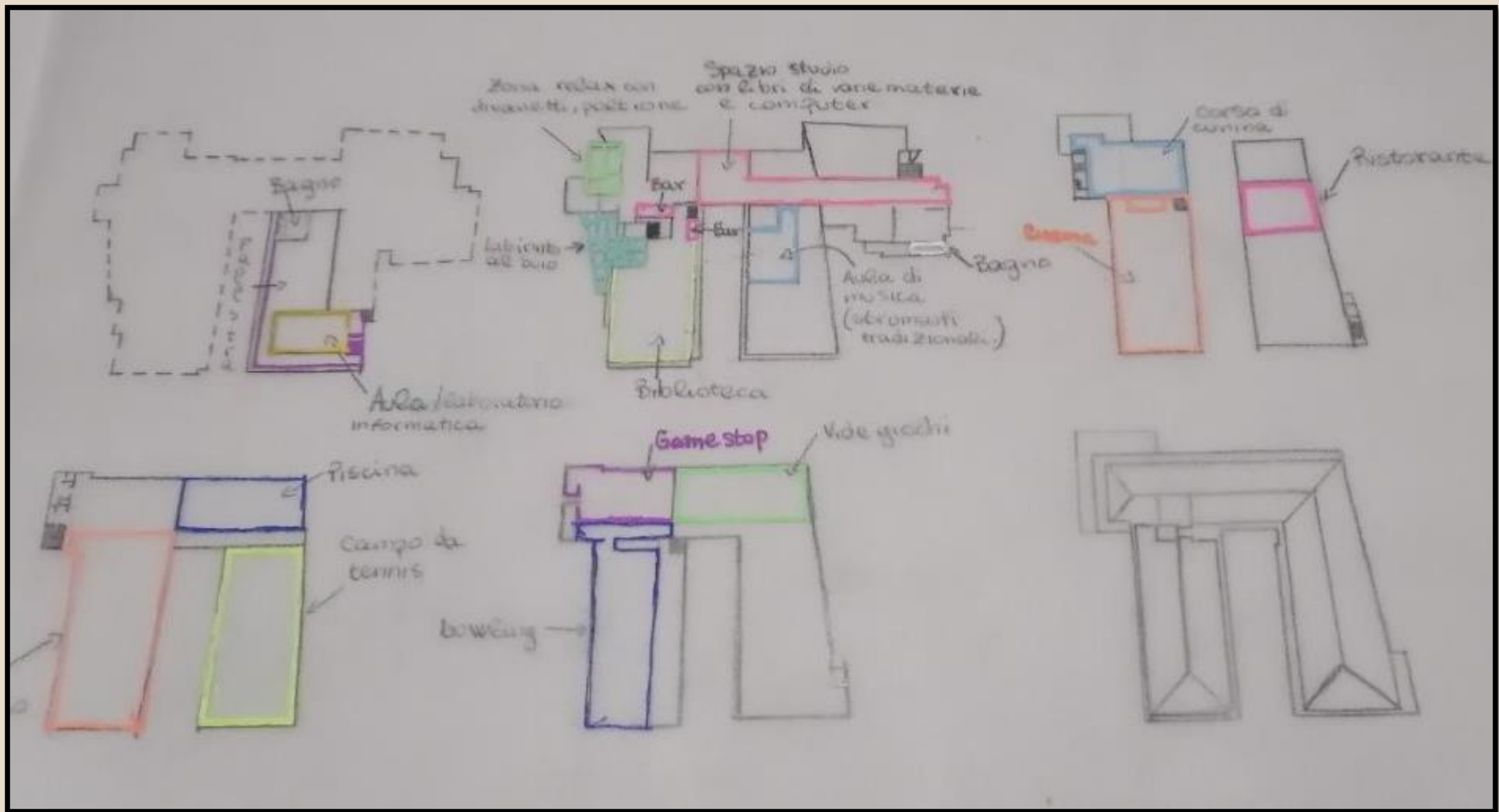
PROPOSTA NOME:

**REDE**

MARTINA SCIACCA

# Idea per la Rere

**SECONDO ME NELL'EX REDE DOVREBBE ESSERCI UN'AULA INFORMATICA PER I RAGAZZI, UN'AULA DI MUSICA PER IMPERARE A STUDIARE STRUMENTI TRADIZIONALI ITALIANI, UNA ZONA RELAX IN CUI SI CI PUÒ RILASSARE SEDUTI COMODI SU DIVANI E POLTRONE PER CHIACCHIERARE E STARE CON GLI AMICI, UNO SPAZIO PER STUDIARE CON LIBRI DI MOLTE MATERIE E COMPUTER PER RICERCHE, DEI CAMPI SPORTIVI, RISTORANTE, DAI BAR E BAGNI, UNA PALESTRA PER ALLENARSI CON CORDE PER SALTARE E PESI, E UN GAME STOP E UNA SALA VIDEO GIOCHI PER I RAGAZZI E PER GLI AMANTI DELLA PLAY STATION.**






# IDEA 16

PROPOSTA NOME:

**REDE**

SUSANNA SIOLI

# PIANTA SALA UNO



In questa sala avrei previsto una zona per attività ricreative:

1. ascoltare musica
2. leggere ( kindle, libri e fumetti )
3. guardare film ( su computer, telefoni, tablet ecc.)
4. Giocare ( telefoni, computer, tablet ecc.)

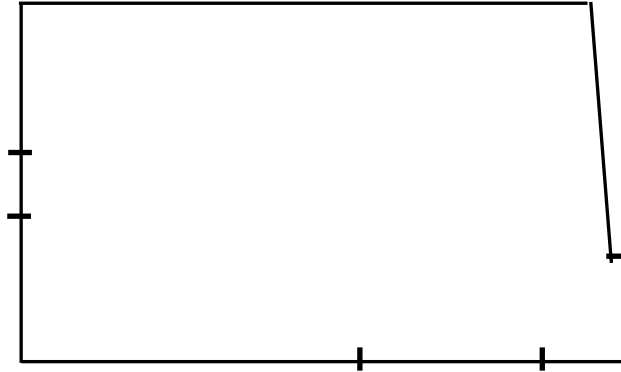
## **ATTENZIONE**

Verranno offerte cuffie per non disturbare le altre persone e wi-fi gratuito

Ci saranno poltrone, pouf, divani, sedie, tavoli/tavolini per la comodità di ognuno.



# PIANTA SALA DUE



In questa sala avrei previsto un spazio progettato e attrezzato come uno studio di pittura.

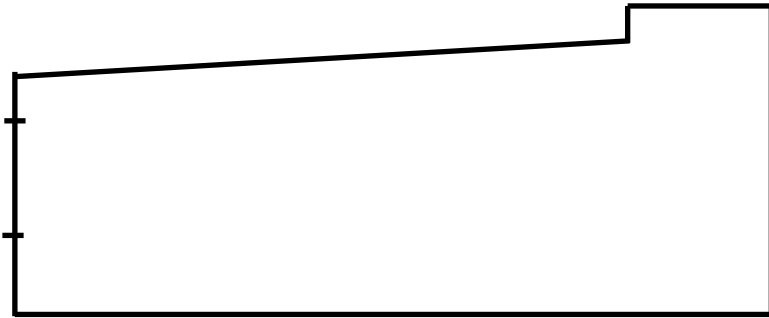
Lo studio viene diviso in 3 parti:

- A. Imparare l'acquarello ( tavoli, fogli, sgabelli, pennelli ecc. )
- B. La magia dell'olio su tela ( cavalletti, tele, tavolozze ecc. )
- C. Scoprire il murales ( una parete attaccata alla parete esistente che ogni settimana viene ridipinta )





# CARTINA SALA TRE



In questa sala ho previsto una palestra con vari sport:

1. Una arrampicata con imbracatura (per ragazzi e bambini)
2. Tavoli da ping-pong
3. Campo da pelota





# MIO PROGETTO

- lo secondo le mie abilità e i miei gusti propongo:

una camera dove ci si può rilassare ascoltando la musica. Magari su dei pouff, poltrone o qualunque oggetto dove tu ti senta a tuo agio, con vicino una presa, un computer o altri oggetti elettronici con qui puoi ascoltare musica.



# IDEA 17


PROPOSTA NOME:

**SPACE GREEN**

ANNACHIARA SPAMPINATO



COME VORREI CHIAMARE LA MIA REDE ?




Io la mia rede la vorrei chiamare **SPACE GREEN**.

L'idea era quella di avere uno spazio green accessibile a tutti.

Un'area ricreativa e rilassante, ispirandoci all'agenda 2030.

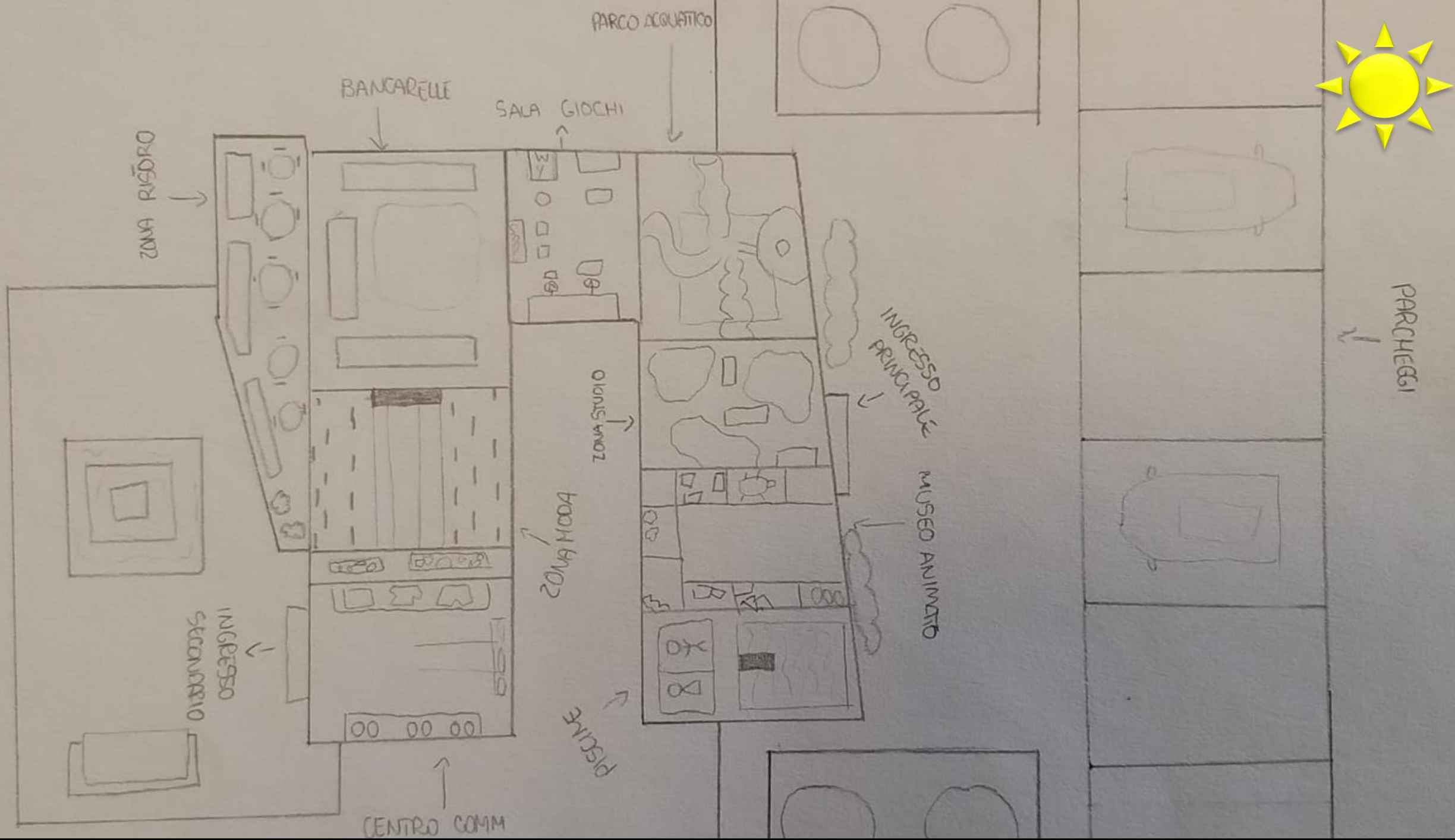
Può essere accessibile a tutte le ore e tutti i giorni della settimana, ma ovviamente ci sono delle regole da rispettare: per esempio non inquinare e rispettare le regole. Essendo uno spazio per tutti sarà dotato di rampe e segnaletiche per persone con disabilità.

# Cosa vorrei aggiungere alla Rede?



In aggiunta alle proposte della classe, alla Rede vorrei aggiungere anche:

- **Corso di nuoto:** invito di maestri o nuotatori famosi e importanti a tenere lezioni di nuoto insegnando a tutti le principali tecniche + dimostrazione del nuotatore.
- **Parco acquatico al chiuso:** spazio in cui i ragazzi possano andare per divertirsi dopo gli studi anche in inverno + area scivoli e giostre
- **Museo preistorico animato:** spazio destinato all'esposizione di animali della preistoria meccanizzati.
- **Mercatini con laboratori tematizzati in base alle festività (Natale, Pasqua, Halloween, compleanni e Carnevale):** Laboratori in cui realizzare costumi e decorazioni a tema+ mercatini in cui si vendono i prodotti tradizionali in base al tipo di festività.
- **Laboratorio di moda+ sfilate:** ognuno crea il proprio vestito e poi lo mostra nella sfilata.





# IDEA 18

PROPOSTA NOME:

**ECO POWER**

MARIAVITTORIA SPAMPINATO

# Io vorrei chiamare la mia area Rede:

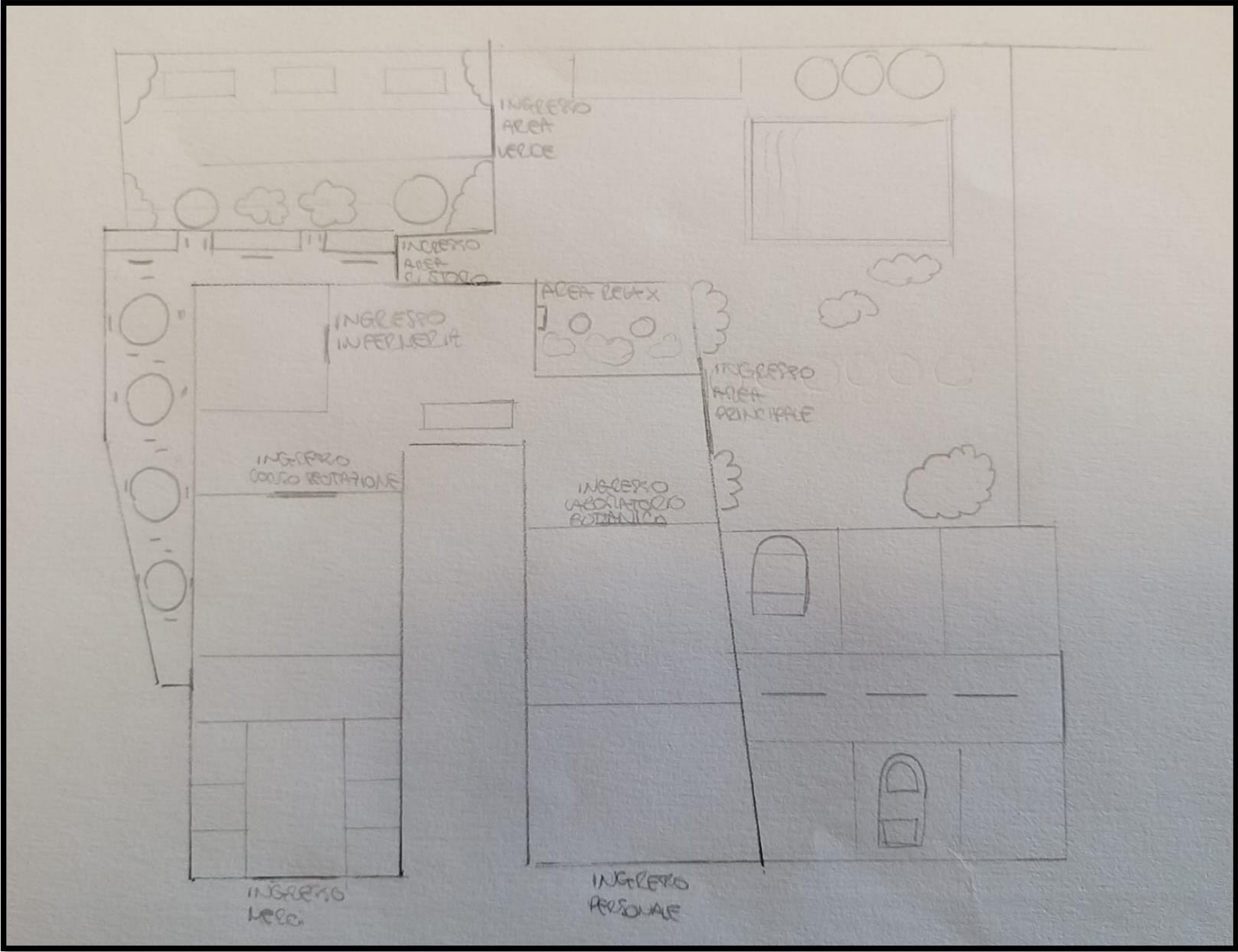
- **ECO POWER**
- ECO Per un mondo più sostenibile e senza inquinamento, infatti la mia Rede metterà a disposizione dei monopattini elettrici per un mondo migliore
- Invece POWER perché il sostenibile è il futuro e se uniamo le forze possiamo combattere l'inquinamento



# Cosa vorrei aggiungere alla Rede?

In aggiunta alle proposte della classe, alla Rede vorrei aggiungere anche:

- **Corso di recitazione:** invito di attori italiani e non a tenere una lezione sulle principali caratteristiche che un attore deve avere più insegnamento di qualche trucchetto del mestiere, + come funziona il mondo dietro le quinte.
- **Laboratorio botanico:** esaminare con strumenti appositi (microscopio) la struttura di una foglia + piantare dei semini e far crescere pianticelle di fiori/ortaggi





**Fine**